

RB-N KWARTALNE SPRAWOZDANIE O STANIE NALEŻNOŚCI ORAZ WYBRANYCH AKTYWÓW FINANSOWYCH


jednostki: amonozębu terytorialnego

a) sprawozdanie jednostkowe

b) sprawozdanie zbiorcze

c) sprawozdanie łączne ¹⁾

wg stanu na koniec II kwartału 2011 roku

Nazwa i adres jednostki sprawozdawczej Urząd Miejski w Zabnie ul. Lejpeły 1		Nazwa powiatu / związku ZABNO		Nazwa województwa mazowieckie		Nazwa gminy / związku ZABNO		Numer identyfikacyjny REGON 000529137		Adresat Regulamina Izby Obrachunkowa w Krakowie	
a) sprawozdanie jednostkowe		b) sprawozdanie zbiorcze		c) sprawozdanie łączne ¹⁾		wg stanu na koniec II kwartału 2011 roku		Przed wypełnieniem przeczytać instrukcję		3FEA05AD83278DBA	
											

A. Należności oraz wybrane aktywa finansowe

Wyszczególnienie	konto należności ogółem (kol.3+15)	ogółem (kol.4+9-10+11 +12+13+14)	sektor finansów publicznych ogółem (kol.5+6+7+8)	dłużnicy krajowi											dłużnicy zagranicą	
				grupa I	grupa II	grupa III	grupa IV	bank centralny	banki	pozostałe instytucje finansowe	przedsiębiorstwa niefinansowe	gospodarstwa domowe	instytucje mikrofinansowe działające na obszarach gospodarczych	ogółem (kol.15+17)	podtrzymano do strefy euro	pozostałe podtrzymano
N1 papiero wartościowe (N1.1+N1.2)	0,00	0,00	0,00	0,00	0,00	0,00	0,00	0,00	0,00	0,00	0,00	0,00	0,00	0,00	0,00	0,00
N1.1 krótkoterminowe	0,00	0,00	0,00	0,00	0,00	0,00	0,00	0,00	0,00	0,00	0,00	0,00	0,00	0,00	0,00	0,00
N1.2 długoterminowe	0,00	0,00	0,00	0,00	0,00	0,00	0,00	0,00	0,00	0,00	0,00	0,00	0,00	0,00	0,00	0,00
N2 pożyczki (N2.1+N2.2)	0,00	0,00	0,00	0,00	0,00	0,00	0,00	0,00	0,00	0,00	0,00	0,00	0,00	0,00	0,00	0,00
N2.1 krótkoterminowe	0,00	0,00	0,00	0,00	0,00	0,00	0,00	0,00	0,00	0,00	0,00	0,00	0,00	0,00	0,00	0,00
N2.2 długoterminowe	0,00	0,00	0,00	0,00	0,00	0,00	0,00	0,00	0,00	0,00	0,00	0,00	0,00	0,00	0,00	0,00
N2.3 gotówka i depozyty (N2.1+N2.2+N2.3)	2 918 244,87	2 918 244,87	17 894,74	0,00	17 894,74	0,00	0,00	2 900 350,13	0,00	0,00	0,00	0,00	0,00	0,00	0,00	0,00
N3.1 gotówka	17 894,74	17 894,74	17 894,74	0,00	17 894,74	0,00	0,00	0,00	0,00	0,00	0,00	0,00	0,00	0,00	0,00	0,00
N3.2 depozyty na zlecenie	2 558 913,24	2 558 913,24	0,00	0,00	0,00	0,00	0,00	2 558 913,24	0,00	0,00	0,00	0,00	0,00	0,00	0,00	0,00
N3.3 depozyty terminowe	341 456,89	341 456,89	0,00	0,00	0,00	0,00	0,00	341 456,89	0,00	0,00	0,00	0,00	0,00	0,00	0,00	0,00
N4 należności wymagalne (N4.1+N4.2)	1 752 114,19	1 752 114,19	4 892,27	0,00	4 892,27	0,00	0,00	0,00	0,00	0,00	0,00	0,00	0,00	0,00	0,00	0,00
N4.1 z tytułu dostaw towarów i usług	274 641,03	274 641,03	0,00	0,00	0,00	0,00	0,00	0,00	0,00	0,00	0,00	0,00	0,00	0,00	0,00	0,00
N4.2 pozostałe	1 477 473,17	1 477 473,17	4 892,27	0,00	4 892,27	0,00	0,00	0,00	0,00	0,00	0,00	0,00	0,00	0,00	0,00	0,00
N5 pozostała należność (N5.1+N5.2+N5.3)	3 108 370,14	3 108 370,14	586 787,21	0,00	586 619,57	0,00	0,00	0,00	0,00	0,00	0,00	0,00	0,00	0,00	0,00	0,00
N5.1 z tytułu dostaw towarów i usług	67 151,16	67 151,16	23 173,84	0,00	23 173,84	0,00	0,00	0,00	0,00	0,00	0,00	0,00	0,00	0,00	0,00	0,00
N5.2 tytułu podatków i składek na ubezpieczenia SPV	2 868 245,84	2 868 245,84	338 520,45	0,00	338 520,45	0,00	0,00	0,00	0,00	0,00	0,00	0,00	0,00	0,00	0,00	0,00
N5.3 z tytułu innych niż wymienione powyżej	227 868,14	227 868,14	227 868,22	0,00	227 868,22	0,00	0,00	0,00	0,00	0,00	0,00	0,00	0,00	0,00	0,00	0,00

SKARBNIK GMINY

Romana Bobkowska

Główny Księgowy / Starosta
The deputy administrator appointed through RIO

014 645 60-12

telefon

2011-07-21

rok m-c dzień

Z-ca BURMISTRZA

Kierownik Biura / Burmistrz Zarządu
Miejski Zdzisław Łaskotin

BeSTia

3FEA05AD83278DBA

Strona: 1

B. Należności z tytułu udzielonych poręczeń i gwarancji

Wyszczególnienie	kwota należności (kol. 3+8)	dłużnicy						
		podmioty publiczne (kol.4+5+6+7)	grupa I	grupa II	grupa III	grupa IV	pozostałe podmioty	
1	2	3	4	5	6	7	8	
B1 należność główna z tytułu udzielonych gwarancji i poręczeń	0,00	0,00	0,00	0,00	0,00	0,00	0,00	
B2 odsetki ustawowo od należności głównej z tytułu udzielonych gwarancji i poręczeń	0,00	0,00	0,00	0,00	0,00	0,00	0,00	
B3 wartość tytułu dokonanych w okresie sprawozdawczym za dłużników z tytułu udzielonych poręczeń i gwarancji (wydatki)	0,00	0,00	0,00	0,00	0,00	0,00	0,00	
B4 kwota odzyskanych wierzytelności w okresie sprawozdawczym od dłużników z tytułu poręczeń lub gwarancji (dochody)	0,00	0,00	0,00	0,00	0,00	0,00	0,00	

1) Należności ustalone

2) Wyplacie gotówki

SKARBNIK GMINY

Roman *Ryszardewski*

Główny Księgowy / Zarządca
Tę osobę upoważniam do zastępowania przez KIO

014 645 60-12

telefon

2011-07-21

rok m-c dzień

Z-ca BURMISTRZA

Kierownik Jednostki Organizacyjno-Administracyjnej

3FEA05AD83278DBA



SKARBNIK GMINY

Roman *Roszczyński*

Główny Księgowy / Skarbnik
The chief accountant / treasurer of the RIO

014 645 80-12

telefon

2011-07-21

rok m-c dzień

Z-ca BURMISTRZA

Kierownik Urzędu / Przewodniczący Zarządu
Grzegorz Stojin

3FEA05AD83278DBA



MINISTERSTWO FINANSÓW, ul. Świętokrzyska 12, 00-916 Warszawa

Nazwa i adres jednostki sprawozdawczej

Urząd Miejski w Żabnie
ul. Jagiello 1
33-240 ŻABNO

Rb-NDS KWARTALNE SPRAWOZDANIE
O NADWYŻCE / DEFICYCIE ¹⁾

jednostki samorządu terytorialnego

Adresat:

Regionalna Izba Obrachunkowa w Krakowie

ECEA7C5AE892C5A7



Numer identyfikacyjny REGON

000529137

za okres od początku roku do dnia 30 czerwca roku
2011

Przed wypełnieniem przeczytać instrukcję

Nazwa województwa

małopolskie

Nazwa powiatu / związku ¹⁾

tarnowski

Nazwa gminy / związku ¹⁾

ŻABNO

SYMBOLE

WOJ.	POWIAT	GMINA	TYP GM.	ZWIĄZEK JST	TYP ZW.
12	16	15	3		

Wyszczególnienie	Plan (po zmianach)	Wykonanie od początku roku
1	2	3
A. DOCHODY (A1+A2)	70 959 578,53	26 679 057,93
A1. Dochody bieżące	41 383 936,53	20 225 326,36
A2. Dochody majątkowe	29 575 642,00	6 453 731,55
B. WYDATKI (B1+B2)	85 770 005,53	27 160 827,22
B1. Wydatki bieżące	37 400 213,53	18 094 008,73
B2. Wydatki majątkowe	48 369 792,00	9 066 818,49
C. NADWYŻKA/DEFICYT (A-B)	-14 810 427,00	-481 769,29
D. FINANSOWANIE (D1-D2)	14 810 427,00	3 058 957,92
D1. Przychody ogółem z tego:	17 238 767,00	4 614 590,81
D11. kredyty i pożyczki w tym:	14 043 848,00	1 419 672,00
D111. na realizację programów i projektów realizowanych z udziałem środków, o których mowa w art.5 ust.1 pkt 2 ustawy o finansach publicznych	5 343 848,00	1 419 672,00
D12. spłata pożyczek udzielonych	20 000,00	20 000,00
D13. nadwyżka z lat ubiegłych w tym:	0,00	0,00
D131. środki na pokrycie deficytu	0,00	0,00
D14. papiery wartościowe w tym:	0,00	0,00
D141. na realizację programów i projektów realizowanych z udziałem środków, o których mowa w art.5 ust.1 pkt 2 ustawy o finansach publicznych	0,00	0,00
D15. obligacje jednostek samorządowych oraz związków komunalnych w tym:	0,00	0,00
D151. na realizację programów i projektów realizowanych z udziałem środków, o których mowa w art. 5 ust.1 pkt 2 ustawy o finansach publicznych	0,00	0,00
D16. prywatyzacja majątku Jst	0,00	0,00
17. inne źródła w tym:	3 174 919,00	3 174 918,81
D171. środki na pokrycie deficytu	0,00	597 730,18
D2. Rozchody ogółem z tego:	2 428 340,00	1 555 632,89
D21. spłaty kredytów i pożyczek w tym:	2 428 340,00	1 214 166,00
D211. na realizację programów i projektów realizowanych z udziałem środków, o których mowa w art.5 ust.1 pkt 2 ustawy o finansach publicznych	0,00	0,00
D22. pożyczki (udzielone)	0,00	0,00
D23. wykup papierów wartościowych w tym:	0,00	0,00
D231. na realizację programów i projektów realizowanych z udziałem środków, o których mowa w art.5 ust.1 pkt 2 ustawy o finansach publicznych	0,00	0,00
D24. wykup obligacji samorządowych w tym:	0,00	0,00
D241. na realizację programów i projektów realizowanych z udziałem środków, o których mowa w art. 5 ust.1 pkt 2 ustawy o finansach publicznych	0,00	0,00
D25. inne cele	0,00	341 466,89

¹⁾ niepotrzebne skreślić

SKARBNIK GMINY

Romana Paszczyńska
Główny Księgowy / Skarbnik

014 645 60-12
telefon

2011-07-22
rok m-c dzień

Z-ca BURMISTRZA

Kierownik Jednostki/
Przewodniczący Zarządu
mgr Zbigniew Juszczyński

Strona: 1

BeSTia

ECEA7C5AE892C5A7

SKARBNIK GMINY

Romana Badszewska

Główny Księgowy / Skarbnik

014 645 60-12

telefon

2011-07-22

rok m-c dzień

Z-ca BURMISTRZA

[Signature]
Kierownik Jednostki /
mg / Państwowy Zastępca Burmistrza

MINISTERSTWO FINANSÓW, ul. Świętokrzyska 12, 00-916 Warszawa

Nazwa i adres jednostki sprawozdawczej

Urząd Miejski w Żabnie
ul. Jagiełły 1
33-240 ŻABNO

Numer identyfikacyjny REGON
000529137

Nazwa województwa *małopolskie*

Nazwa powiatu / związku¹⁾ *tarnowski*

Nazwa gminy / związku¹⁾ *ŻABNO*

**Rb-28S MIESIĘCZNE SPRAWOZDANIE
Z WYKONANIA PLANU WYDATKÓW BUDŻETOWYCH
JEDNOSTKI SAMORZĄDU TERYTORIALNEGO**

jednostki samorządu terytorialnego

za okres od początku roku do dnia 30 czerwca roku 2011

Adresat:

Regionalna Izba Obrachunkowa w
Krakowie

14A5DD732D158E94



SYMBOLS

WOJ.	POWIAT	GMINA	ZWIĄZEK JST	TYP ZW.
12	16	15	3	

Przed wypełnieniem przeczytać instrukcję

Dział	Rozdział	Paragraf	Plan (po zmianach)	Zaangażowanie	Wydatki wykonane	Zobowiązania wg stanu na koniec okresu spraw.			Wydatki, które nie wygasyły z upływem ²⁾ roku budżetowego ²⁾ (art.263 ust 1. ustawy o finansach publicznych)		
						ogółem	w tym wymagalne:				
							powstałe w latach ubiegłych	powstałe w roku bieżącym			
1	2	3	4	5	6	7	8	9	10	11	
010	01030	2850	14 400,00	10 255,47	10 255,47	0,00	0,00	0,00	0,00	0,00	0,00
010	01030	3890	14 400,00	10 255,47	10 255,47	0,00	0,00	0,00	0,00	0,00	0,00
010	01095	4210	2 400,00	2 400,00	2 400,00	0,00	0,00	0,00	0,00	0,00	0,00
010	01095	4260	441,21	441,21	441,21	0,00	0,00	0,00	0,00	0,00	0,00
010	01095	4300	10 400,00	3 802,00	3 402,00	0,00	0,00	0,00	0,00	0,00	0,00
010	01095	4430	142 060,32	142 060,32	142 060,32	0,00	0,00	0,00	0,00	0,00	0,00
010	01095	18305	155 301,53	148 703,53	148 303,53	0,00	0,00	0,00	0,00	0,00	0,00
150	15011	6300	10 000,00	10 000,00	0,00	0,00	0,00	0,00	0,00	0,00	0,00

¹⁾ niepotrzebne skreślić

²⁾ wypełnić tylko za rok sprawozdawczy

SKARBNIK GMINY

Romana Baszewska

Główny Księgowy / Skarbnik

014 645 60-12

telefon

2011-07-21

rok m-c dzień

Z-ca BURMISTRZA

Kierownik jednostki / Przewodniczący Zarządu

1	2	3	4	5	6	7	8	9	10	11
150	15011	21461	10 000,00	10 000,00	0,00	0,00	0,00	0,00	0,00	0,00
400	40002	2900	28 000,00	18 000,00	18 000,00	0,00	0,00	0,00	0,00	0,00
400	40002	6050	581 304,00	553 435,27	189 857,30	0,00	0,00	0,00	0,00	0,00
400	40002	6057	1 174 972,00	1 135 634,07	700 000,00	0,00	0,00	0,00	0,00	0,00
400	40002	6059	436 733,00	378 544,68	233 333,33	0,00	0,00	0,00	0,00	0,00
400	40002	61468	2 221 009,00	2 085 614,02	1 141 190,63	0,00	0,00	0,00	0,00	0,00
600	60016	4010	31 831,00	27 840,00	20 012,46	2 465,22	0,00	0,00	0,00	0,00
600	60016	4040	1 000,00	0,00	0,00	0,00	0,00	0,00	0,00	0,00
600	60016	4110	4 300,00	4 252,19	1 940,65	1 469,00	0,00	0,00	0,00	0,00
600	60016	4120	1 000,00	682,00	310,16	170,12	0,00	0,00	0,00	0,00
600	60016	4170	5 000,00	2 500,00	2 500,00	0,00	0,00	0,00	0,00	0,00
600	60016	4210	2 000,00	0,00	0,00	0,00	0,00	0,00	0,00	0,00
600	60016	4270	284 727,00	151 065,71	151 065,71	0,00	0,00	0,00	0,00	0,00
600	60016	4280	500,00	180,00	180,00	0,00	0,00	0,00	0,00	0,00
600	60016	4300	308 058,00	118 133,24	118 133,24	0,00	0,00	0,00	0,00	0,00
600	60016	4430	10 104,00	10 104,00	10 104,00	0,00	0,00	0,00	0,00	0,00
600	60016	4520	500,00	0,00	0,00	0,00	0,00	0,00	0,00	0,00
600	60016	6050	3 331 818,00	2 027 451,50	6 848,00	1 152,00	0,00	0,00	0,00	0,00
600	60016	113126	3 980 838,00	2 342 208,64	311 094,22	5 256,34	0,00	0,00	0,00	0,00
600	60017	4170	5 700,00	0,00	0,00	0,00	0,00	0,00	0,00	0,00
600	60017	4270	565 289,00	63 914,72	44 726,72	0,00	0,00	0,00	0,00	0,00
600	60017	6050	6 765,00	6 765,00	0,00	0,00	0,00	0,00	0,00	0,00
600	60017	75107	577 754,00	70 679,72	44 726,72	0,00	0,00	0,00	0,00	0,00
600	60078	4010	1 624,00	1 624,30	1 624,30	0,00	0,00	0,00	0,00	0,00

1) niepotrzebne skreślić

2) wypełniać tylko za rok sprawozdawczy

SKARBNIK GMINY

Romana Daszczyńska

Główny Księgowy / Skarbnik

Z-ca BURMISTRZA

mgr Zbigniew Sasiół

Kierownik jednostki / Przewodniczący Zarządu

2011-07-21

rok m-c dzień

014 645 60-12

telefon

1	2	3	4	5	6	7	8	9	10	11
600	60078	4110	245,00	245,26	245,26	0,00	0,00	0,00	0,00	0,00
600	60078	4270	507 402,00	501 401,54	2 311,00	389,00	0,00	0,00	0,00	0,00
600	60078	73068	509 271,00	503 271,10	4 180,56	389,00	0,00	0,00	0,00	0,00
700	70005	4110	2 000,00	0,00	0,00	0,00	0,00	0,00	0,00	0,00
700	70005	4170	8 000,00	3 300,00	3 257,00	43,00	0,00	0,00	0,00	0,00
700	70005	4210	10 000,00	298,24	22,24	276,00	0,00	0,00	0,00	0,00
700	70005	4260	100 000,00	48 380,78	43 932,20	0,00	0,00	0,00	0,00	0,00
700	70005	4270	156 538,00	48 604,64	36 313,03	0,00	0,00	0,00	0,00	0,00
700	70005	4300	96 800,00	37 213,51	35 884,58	369,00	0,00	0,00	0,00	0,00
700	70005	4430	5 000,00	3 681,00	3 681,00	0,00	0,00	0,00	0,00	0,00
700	70005	4520	1 000,00	409,36	409,36	0,00	0,00	0,00	0,00	0,00
700	70005	4530	5 000,00	0,00	0,00	0,00	0,00	0,00	0,00	0,00
700	70005	4610	4 000,00	0,00	0,00	0,00	0,00	0,00	0,00	0,00
700	70005	6050	1 557 477,00	369 886,77	37 725,49	0,00	0,00	0,00	0,00	0,00
700	70005	6057	1 849 622,00	1 440 688,42	1 147 480,82	0,00	0,00	0,00	0,00	0,00
700	70005	6059	846 458,00	731 918,50	491 777,50	0,00	0,00	0,00	0,00	0,00
700	70005	6207	475 447,00	350 000,00	350 000,00	0,00	0,00	0,00	0,00	0,00
700	70005	138488	5 117 342,00	3 034 381,22	2 150 483,22	688,00	0,00	0,00	0,00	0,00
710	71004	4300	130 000,00	0,00	0,00	0,00	0,00	0,00	0,00	0,00
710	71004	76014	130 000,00	0,00	0,00	0,00	0,00	0,00	0,00	0,00
710	71013	4300	30 000,00	11 007,00	0,00	0,00	0,00	0,00	0,00	0,00
710	71013	76023	30 000,00	11 007,00	0,00	0,00	0,00	0,00	0,00	0,00
710	71035	4210	5 500,00	0,00	0,00	0,00	0,00	0,00	0,00	0,00
710	71035	4260	300,00	70,07	70,07	0,00	0,00	0,00	0,00	0,00

1) niepotrzebne skreślić

2) wypełniać tylko za rok sprawozdawczy

SKARBNIK GMINY

Romana Bączkowska

Główny Księgowy / Skarbnik

014 645 60-12

telefon

2011-07-21

rok m-c dzień

Z-ca BURMISTRZA

mgr Zdzisław Juszczyński

Kierownik jednostki / Przewodniczący Zarządu

1	2	3	4	5	6	7	8	9	10	11
710	71035	4270	5 000,00	0,00	0,00	0,00	0,00	0,00	0,00	0,00
710	71035	4300	29 000,00	19 391,75	14 591,75	0,00	0,00	0,00	0,00	0,00
710	71035	88785	39 800,00	19 461,82	14 661,82	0,00	0,00	0,00	0,00	0,00
720	72095	6300	402,00	402,00	0,00	0,00	0,00	0,00	0,00	0,00
720	72095	79115	402,00	402,00	0,00	0,00	0,00	0,00	0,00	0,00
750	75011	4010	74 492,00	23 636,00	23 636,00	0,00	0,00	0,00	0,00	0,00
750	75011	79771	74 492,00	23 636,00	23 636,00	0,00	0,00	0,00	0,00	0,00
750	75022	3030	110 000,00	71 744,00	71 744,00	0,00	0,00	0,00	0,00	0,00
750	75022	4210	3 000,00	0,00	0,00	0,00	0,00	0,00	0,00	0,00
750	75022	4300	2 000,00	0,00	0,00	0,00	0,00	0,00	0,00	0,00
750	75022	87312	115 000,00	71 744,00	71 744,00	0,00	0,00	0,00	0,00	0,00
750	75023	3020	2 000,00	198,00	198,00	0,00	0,00	0,00	0,00	0,00
750	75023	4010	1 802 800,00	1 442 304,73	840 315,40	45 482,78	0,00	0,00	0,00	0,00
750	75023	4040	150 200,00	147 575,40	147 575,40	0,00	0,00	0,00	0,00	0,00
750	75023	4110	291 600,00	237 797,35	131 930,00	21 761,63	0,00	0,00	0,00	0,00
750	75023	4120	46 628,00	33 144,16	17 969,81	3 064,11	0,00	0,00	0,00	0,00
750	75023	4140	40 000,00	18 011,00	18 011,00	0,00	0,00	0,00	0,00	0,00
750	75023	4170	52 000,00	39 006,00	18 441,05	514,95	0,00	0,00	0,00	0,00
750	75023	4210	80 000,00	54 306,86	47 338,55	831,85	0,00	0,00	0,00	0,00
750	75023	4240	15 000,00	4 207,56	4 207,56	0,00	0,00	0,00	0,00	0,00
750	75023	4260	70 000,00	25 763,33	25 763,33	0,00	0,00	0,00	0,00	0,00
750	75023	4270	40 000,00	5 457,56	5 457,56	0,00	0,00	0,00	0,00	0,00
750	75023	4280	3 000,00	615,00	615,00	0,00	0,00	0,00	0,00	0,00
750	75023	4300	130 000,00	124 714,70	87 045,44	874,07	0,00	0,00	0,00	0,00

1) niepotrzebne skreślić

2) wypełniać tylko za rok sprawozdawczy

SKARBNIK GMINY

Romana Babiarzewska

Główny Księgowy / Skarbnik

014 645 60-12

telefon

2011-07-21

rok m-c dzień

Z-ca BURMISTRZA

Kierownik jednostki / Przewodniczący Zarządu

1	2	3	4	5	6	7	8	9	10	11
750	75023	4350	5 500,00	4 823,44	2 658,64	0,00	0,00	0,00	0,00	0,00
750	75023	4360	11 000,00	3 308,13	3 308,13	0,00	0,00	0,00	0,00	0,00
750	75023	4370	15 000,00	10 364,14	7 844,14	0,00	0,00	0,00	0,00	0,00
750	75023	4410	23 000,00	12 127,19	11 917,19	210,00	0,00	0,00	0,00	0,00
750	75023	4420	2 000,00	164,67	164,67	0,00	0,00	0,00	0,00	0,00
750	75023	4430	10 000,00	2 839,00	2 839,00	0,00	0,00	0,00	0,00	0,00
750	75023	4440	63 266,00	45 450,00	45 450,00	0,00	0,00	0,00	0,00	0,00
750	75023	4510	500,00	50,00	50,00	0,00	0,00	0,00	0,00	0,00
750	75023	4610	3 000,00	0,00	0,00	0,00	0,00	0,00	0,00	0,00
750	75023	4700	30 000,00	17 673,45	17 673,45	0,00	0,00	0,00	0,00	0,00
750	75023	6050	70 000,00	0,00	0,00	0,00	0,00	0,00	0,00	0,00
750	75023	6060	36 750,00	6 519,00	6 519,00	0,00	0,00	0,00	0,00	0,00
750	75023	185653	2 993 244,00	2 236 420,67	1 443 292,32	72 739,39	0,00	0,00	0,00	0,00
750	75045	4300	870,00	0,00	0,00	0,00	0,00	0,00	0,00	0,00
750	75045	80095	870,00	0,00	0,00	0,00	0,00	0,00	0,00	0,00
750	75056	3020	8 200,00	0,00	0,00	0,00	0,00	0,00	0,00	0,00
750	75056	4110	1 487,00	605,90	605,90	0,00	0,00	0,00	0,00	0,00
750	75056	4120	429,00	98,30	98,30	0,00	0,00	0,00	0,00	0,00
750	75056	4170	4 013,00	4 012,50	4 012,50	0,00	0,00	0,00	0,00	0,00
750	75056	4260	500,00	500,00	500,00	0,00	0,00	0,00	0,00	0,00
750	75056	4370	300,00	300,00	300,00	0,00	0,00	0,00	0,00	0,00
750	75056	99856	14 929,00	5 516,70	5 516,70	0,00	0,00	0,00	0,00	0,00
750	75075	3040	3 000,00	3 000,00	3 000,00	0,00	0,00	0,00	0,00	0,00
750	75075	4170	10 000,00	7 500,00	7 269,60	230,00	0,00	0,00	0,00	0,00
750	75075	4210	53 000,00	31 925,23	31 094,73	0,00	0,00	0,00	0,00	0,00

1) niepotrzebne skreślić

2) wypełniać tylko za rok sprawozdawczy

SKARBNIK GMINY

Romana *Beszczepewska*

Główny Księgowy / Skarbnik

Z-ca BURMISTRZA

mgr Zbigniew Łukofin

Kierownik jednostki / Przewodniczący Zarządu

2011-07-21

rok m-c dzień

014 645 60-12

telefon

1	2	3	4	5	6	7	8	9	10	11
750	75075	4300	44 500,00	12 110,08	12 110,08	0,00	0,00	0,00	0,00	0,00
750	75075	4430	500,00	0,00	0,00	0,00	0,00	0,00	0,00	0,00
750	75075	95975	111 000,00	54 535,31	53 474,41	230,00	0,00	0,00	0,00	0,00
750	75095	3030	105 000,00	47 100,00	47 100,00	0,00	0,00	0,00	0,00	0,00
750	75095	4430	19 026,00	19 026,00	19 026,00	0,00	0,00	0,00	0,00	0,00
750	75095	83305	124 026,00	66 126,00	66 126,00	0,00	0,00	0,00	0,00	0,00
751	75101	4210	1 000,00	608,85	608,85	0,00	0,00	0,00	0,00	0,00
751	75101	4260	1 600,00	656,00	656,00	0,00	0,00	0,00	0,00	0,00
751	75101	84322	2 600,00	1 264,85	1 264,85	0,00	0,00	0,00	0,00	0,00
754	75412	2820	34 864,00	10 700,16	10 700,16	0,00	0,00	0,00	0,00	0,00
754	75412	3020	60 000,00	19 749,75	19 749,75	0,00	0,00	0,00	0,00	0,00
754	75412	4110	4 500,00	1 298,60	839,56	155,53	0,00	0,00	0,00	0,00
754	75412	4170	65 000,00	23 840,00	20 417,35	662,65	0,00	0,00	0,00	0,00
754	75412	4210	76 620,00	60 910,58	23 062,71	0,00	0,00	0,00	0,00	0,00
754	75412	4260	55 000,00	27 692,75	27 569,67	85,65	0,00	0,00	0,00	0,00
754	75412	4270	41 200,00	6 616,98	6 604,02	0,00	0,00	0,00	0,00	0,00
754	75412	4280	2 000,00	0,00	0,00	0,00	0,00	0,00	0,00	0,00
754	75412	4300	45 000,00	29 972,80	26 683,25	209,91	0,00	0,00	0,00	0,00
754	75412	4370	1 500,00	0,00	0,00	0,00	0,00	0,00	0,00	0,00
754	75412	4430	29 558,00	13 272,00	13 272,00	0,00	0,00	0,00	0,00	0,00
754	75412	6050	17 000,00	16 998,28	0,00	0,00	0,00	0,00	0,00	0,00
754	75412	6230	26 000,00	26 000,00	26 000,00	0,00	0,00	0,00	0,00	0,00
754	75412	132686	458 242,00	237 051,90	174 898,47	1 113,74	0,00	0,00	0,00	0,00
754	75414	4170	2 875,00	300,00	299,80	0,00	0,00	0,00	0,00	0,00

1) niepotrzebne skreślić

2) wypełniać tylko za rok sprawozdawczy

SKARBNIK GMINY

Romana Błaszczyńska

Główny Księgowy / Skarbnik

014 645 60-12

telefon

2011-07-21

rok m-c dzień

Z-ca BURMISTRZA

Kierownik jednostki / Przewodniczący Zarządu

1	2	3	4	5	6	7	8	9	10	11
754	75414	4210	7 125,00	0,00	0,00	0,00	0,00	0,00	0,00	0,00
754	75414	4300	1 000,00	750,00	750,00	0,00	0,00	0,00	0,00	0,00
754	75414	88848	11 000,00	1 050,00	1 049,80	0,00	0,00	0,00	0,00	0,00
754	75421	4210	10 000,00	0,00	0,00	0,00	0,00	0,00	0,00	0,00
754	75421	4300	15 000,00	0,00	0,00	0,00	0,00	0,00	0,00	0,00
754	75421	84685	25 000,00	0,00	0,00	0,00	0,00	0,00	0,00	0,00
756	75647	4100	60 000,00	33 437,47	33 437,47	0,00	0,00	0,00	0,00	0,00
756	75647	4110	3 000,00	0,00	0,00	0,00	0,00	0,00	0,00	0,00
756	75647	4120	200,00	0,00	0,00	0,00	0,00	0,00	0,00	0,00
756	75647	4170	3 000,00	1 851,20	1 851,20	0,00	0,00	0,00	0,00	0,00
756	75647	4300	28 000,00	17 088,28	16 176,83	0,00	0,00	0,00	0,00	0,00
756	75647	97203	94 200,00	52 376,95	51 465,50	0,00	0,00	0,00	0,00	0,00
757	75702	8010	40 000,00	0,00	0,00	0,00	0,00	0,00	0,00	0,00
757	75702	8110	795 200,00	233 674,43	233 674,43	0,00	0,00	0,00	0,00	0,00
757	75702	92579	835 200,00	233 674,43	233 674,43	0,00	0,00	0,00	0,00	0,00
758	75815	4990	0,00	0,00	2 100,00	0,00	0,00	0,00	0,00	0,00
758	75815	81563	0,00	0,00	2 100,00	0,00	0,00	0,00	0,00	0,00
758	75818	4810	217 943,00	0,00	0,00	0,00	0,00	0,00	0,00	0,00
758	75818	6800	359 000,00	0,00	0,00	0,00	0,00	0,00	0,00	0,00
758	75818	88186	576 943,00	0,00	0,00	0,00	0,00	0,00	0,00	0,00
801	80101	2540	285 714,00	285 714,00	142 857,00	0,00	0,00	0,00	0,00	0,00
801	80101	2590	1 135 224,00	1 096 524,00	552 200,88	0,00	0,00	0,00	0,00	0,00

¹⁾ niepotrzebne skreślić

²⁾ wypełniać tylko za rok sprawozdawczy

SKARBNIK GMINY

Główny Księgowy / Skarbnik

014 645 60-12

telefon

2011-07-21

rok m-c dzien

Z-ca BURMISTRZA

Kierownik jednostki / Przewodniczący Zarządu

1	2	3	4	5	6	7	8	9	10	11
801	80101	3020	314 350,00	314 350,00	146 335,52	0,00	0,00	0,00	0,00	0,00
801	80101	4010	4 380 084,00	4 380 084,00	2 366 785,60	0,00	0,00	0,00	0,00	0,00
801	80101	4040	330 539,00	330 539,00	330 535,98	0,00	0,00	0,00	0,00	0,00
801	80101	4110	775 050,00	775 050,00	383 837,68	0,00	0,00	0,00	0,00	0,00
801	80101	4120	123 070,00	123 070,00	57 608,20	0,00	0,00	0,00	0,00	0,00
801	80101	4170	1 800,00	1 800,00	0,00	0,00	0,00	0,00	0,00	0,00
801	80101	4210	100 992,00	51 770,04	51 770,04	0,00	0,00	0,00	0,00	0,00
801	80101	4240	32 656,00	11 200,20	11 200,20	0,00	0,00	0,00	0,00	0,00
801	80101	4260	250 414,00	201 534,41	201 534,41	0,00	0,00	0,00	0,00	0,00
801	80101	4270	34 200,00	20 995,99	20 995,99	0,00	0,00	0,00	0,00	0,00
801	80101	4280	5 730,00	762,00	762,00	0,00	0,00	0,00	0,00	0,00
801	80101	4300	88 257,00	48 599,30	48 599,30	0,00	0,00	0,00	0,00	0,00
801	80101	4350	7 656,00	1 036,70	1 036,70	0,00	0,00	0,00	0,00	0,00
801	80101	4370	16 437,00	5 677,09	5 677,09	0,00	0,00	0,00	0,00	0,00
801	80101	4410	5 805,00	2 594,89	2 594,89	0,00	0,00	0,00	0,00	0,00
801	80101	4420	511,00	0,00	0,00	0,00	0,00	0,00	0,00	0,00
801	80101	4430	8 501,00	4 661,00	4 661,00	0,00	0,00	0,00	0,00	0,00
801	80101	4440	282 727,00	282 727,00	207 033,00	0,00	0,00	0,00	0,00	0,00
801	80101	6050	1 461 285,00	1 299 562,45	417 239,23	192 183,23	0,00	0,00	0,00	0,00
801	80101	167532	9 641 002,00	9 238 252,07	4 953 264,71	192 183,23	0,00	0,00	0,00	0,00
801	80103	2310	6 417,00	6 417,00	3 208,50	0,00	0,00	0,00	0,00	0,00
801	80103	3020	10 610,00	10 610,00	4 746,46	0,00	0,00	0,00	0,00	0,00
801	80103	4010	134 680,00	134 680,00	69 554,83	0,00	0,00	0,00	0,00	0,00
801	80103	4040	9 806,00	9 806,00	9 804,99	0,00	0,00	0,00	0,00	0,00
801	80103	4110	22 750,00	22 750,00	10 274,28	0,00	0,00	0,00	0,00	0,00
801	80103	4120	3 730,00	3 730,00	1 742,86	0,00	0,00	0,00	0,00	0,00
801	80103	4210	4 620,00	1 902,18	1 902,18	0,00	0,00	0,00	0,00	0,00

1) niepotrzebne skreślić

2) wypełniać tylko za rok sprawozdawczy

SKARBNIK-GMINY

Romana Bobkowska

Główny Księgowy / Skarbnik

Z-ca BURMISTRZA

mgr Zbigniew Łuszczyński

Kierownik jednostki / Przewodniczący Zarządu

2011-07-21

rok m-c dzień

014 645 60-12

telefon

1	2	3	4	5	6	7	8	9	10	11
801	80103	4240	3 250,00	0,00	0,00	0,00	0,00	0,00	0,00	0,00
801	80103	4440	8 076,00	8 076,00	6 057,00	0,00	0,00	0,00	0,00	0,00
801	80103	115404	203 939,00	197 971,18	107 291,10	0,00	0,00	0,00	0,00	0,00
801	80104	2310	32 115,00	26 907,52	26 907,52	0,00	0,00	0,00	0,00	0,00
801	80104	2540	444 059,00	444 059,00	226 041,60	0,00	0,00	0,00	0,00	0,00
801	80104	2590	875 888,00	875 880,00	455 226,09	0,00	0,00	0,00	0,00	0,00
801	80104	2710	27 468,00	27 468,36	22 890,30	0,00	0,00	0,00	0,00	0,00
801	80104	3020	89 760,00	89 760,00	43 679,50	0,00	0,00	0,00	0,00	0,00
801	80104	4010	1 493 629,00	1 493 629,00	776 924,60	0,00	0,00	0,00	0,00	0,00
801	80104	4040	110 412,00	110 412,00	109 600,45	0,00	0,00	0,00	0,00	0,00
801	80104	4110	263 250,00	263 250,00	128 074,25	0,00	0,00	0,00	0,00	0,00
801	80104	4120	41 600,00	41 600,00	18 751,11	0,00	0,00	0,00	0,00	0,00
801	80104	4170	1 000,00	1 000,00	0,00	0,00	0,00	0,00	0,00	0,00
801	80104	4210	61 114,00	31 789,25	31 789,25	0,00	0,00	0,00	0,00	0,00
801	80104	4220	154 800,00	77 945,35	77 945,35	0,00	0,00	0,00	0,00	0,00
801	80104	4240	7 200,00	2 438,04	2 438,04	0,00	0,00	0,00	0,00	0,00
801	80104	4260	142 183,00	81 346,44	81 346,44	0,00	0,00	0,00	0,00	0,00
801	80104	4280	1 555,00	165,00	165,00	0,00	0,00	0,00	0,00	0,00
801	80104	4300	54 000,00	23 151,08	23 151,08	0,00	0,00	0,00	0,00	0,00
801	80104	4350	2 276,00	1 441,86	1 441,86	0,00	0,00	0,00	0,00	0,00
801	80104	4370	5 776,00	1 863,23	1 863,23	0,00	0,00	0,00	0,00	0,00
801	80104	4410	1 550,00	112,00	112,00	0,00	0,00	0,00	0,00	0,00
801	80104	4430	2 553,00	1 527,75	1 527,75	0,00	0,00	0,00	0,00	0,00
801	80104	4440	92 362,00	92 362,00	65 672,00	0,00	0,00	0,00	0,00	0,00
801	80104	6050	100 000,00	0,00	0,00	0,00	0,00	0,00	0,00	0,00
801	80104	168085	4 004 550,00	3 688 107,88	2 095 547,42	0,00	0,00	0,00	0,00	0,00

1) niepotrzebne skreślić

2) wypełniać tylko za rok sprawozdawczy

SKARBNIK GMINY

Romanie Paszczewska

Główny Księgowy / Skarbnik

Z-ca BURMISTRZA

mgr Zbigniew Lusiogin

Kierownik jednostki / Przewodniczący Zarządu

2011-07-21

rok m-c dzień

014 645 60-12

telefon

1	2	3	4	5	6	7	8	9	10	11
801	80110	2590	154 440,00	154 440,00	77 220,00	0,00	0,00	0,00	0,00	0,00
801	80110	3020	216 289,00	216 289,00	101 673,47	0,00	0,00	0,00	0,00	0,00
801	80110	4010	2 897 453,00	2 897 453,00	1 522 992,87	0,00	0,00	0,00	0,00	0,00
801	80110	4040	197 776,00	197 776,00	197 774,71	0,00	0,00	0,00	0,00	0,00
801	80110	4110	505 812,00	505 812,00	248 468,60	0,00	0,00	0,00	0,00	0,00
801	80110	4120	81 800,00	81 800,00	32 187,44	0,00	0,00	0,00	0,00	0,00
801	80110	4210	60 000,00	34 993,54	34 993,54	0,00	0,00	0,00	0,00	0,00
801	80110	4240	29 000,00	7 162,56	7 162,56	0,00	0,00	0,00	0,00	0,00
801	80110	4260	280 986,00	222 039,20	217 772,75	4 266,45	0,00	0,00	0,00	0,00
801	80110	4270	46 000,00	45 598,88	45 598,88	0,00	0,00	0,00	0,00	0,00
801	80110	4280	3 820,00	995,00	995,00	0,00	0,00	0,00	0,00	0,00
801	80110	4300	71 000,00	52 735,16	52 735,16	0,00	0,00	0,00	0,00	0,00
801	80110	4350	6 130,00	2 281,75	2 281,75	0,00	0,00	0,00	0,00	0,00
801	80110	4370	13 680,00	3 844,92	3 844,92	0,00	0,00	0,00	0,00	0,00
801	80110	4410	5 250,00	1 929,22	1 929,22	0,00	0,00	0,00	0,00	0,00
801	80110	4420	1 000,00	0,00	0,00	0,00	0,00	0,00	0,00	0,00
801	80110	4430	17 330,00	2 277,65	2 277,65	0,00	0,00	0,00	0,00	0,00
801	80110	4440	197 357,00	197 357,00	145 087,00	0,00	0,00	0,00	0,00	0,00
801	80110	6050	84 010,00	65 008,03	65 008,03	0,00	0,00	0,00	0,00	0,00
801	80110	160831	4 869 133,00	4 689 792,91	2 760 003,55	4 266,45	0,00	0,00	0,00	0,00
801	80113	4210	35 200,00	17 744,20	17 744,20	0,00	0,00	0,00	0,00	0,00
801	80113	4300	277 770,00	160 248,64	160 248,64	0,00	0,00	0,00	0,00	0,00
801	80113	4430	9 000,00	200,00	200,00	0,00	0,00	0,00	0,00	0,00
801	80113	93854	321 970,00	178 192,84	178 192,84	0,00	0,00	0,00	0,00	0,00
801	80114	4010	382 359,00	382 359,00	169 096,46	0,00	0,00	0,00	0,00	0,00
801	80114	4040	28 831,00	28 831,00	28 830,61	0,00	0,00	0,00	0,00	0,00

1) niepotrzebne skreślić
2) wypełniać tylko za rok sprawozdawczy

SKARBNIK GMINY

Romana Paszko

Główny Księgowy / Skarbnik

014 645 60-12

telefon

2011-07-21

rok m-c dzień

Z-ca BURMISTRZA

mgr Zbigniew Lasiofin

Kierownik jednostki / Przewodniczący Zarządu

1	2	3	4	5	6	7	8	9	10	11
801	80114	4110	63 750,00	63 750,00	26 457,20	0,00	0,00	0,00	0,00	0,00
801	80114	4120	10 075,00	10 075,00	3 309,24	0,00	0,00	0,00	0,00	0,00
801	80114	4170	5 000,00	5 000,00	1 507,00	0,00	0,00	0,00	0,00	0,00
801	80114	4210	23 000,00	11 033,32	11 033,32	0,00	0,00	0,00	0,00	0,00
801	80114	4240	800,00	0,00	0,00	0,00	0,00	0,00	0,00	0,00
801	80114	4280	700,00	620,00	620,00	0,00	0,00	0,00	0,00	0,00
801	80114	4300	17 800,00	6 902,30	6 902,30	0,00	0,00	0,00	0,00	0,00
801	80114	4360	1 500,00	612,99	612,99	0,00	0,00	0,00	0,00	0,00
801	80114	4370	6 000,00	2 118,04	2 118,04	0,00	0,00	0,00	0,00	0,00
801	80114	4410	6 000,00	2 385,32	2 385,32	0,00	0,00	0,00	0,00	0,00
801	80114	4440	26 196,00	26 196,00	18 162,00	0,00	0,00	0,00	0,00	0,00
801	80114	135975	572 011,00	539 882,97	271 034,48	0,00	0,00	0,00	0,00	0,00
801	80130	6300	40 000,00	0,00	0,00	0,00	0,00	0,00	0,00	0,00
801	80130	87231	40 000,00	0,00	0,00	0,00	0,00	0,00	0,00	0,00
801	80146	2320	7 000,00	0,00	0,00	0,00	0,00	0,00	0,00	0,00
801	80146	4170	1 444,00	1 444,00	0,00	0,00	0,00	0,00	0,00	0,00
801	80146	4300	76 370,00	16 850,15	16 850,15	0,00	0,00	0,00	0,00	0,00
801	80146	91737	84 814,00	18 294,15	16 850,15	0,00	0,00	0,00	0,00	0,00
801	80148	4010	144 500,00	144 500,00	69 458,44	0,00	0,00	0,00	0,00	0,00
801	80148	4040	11 322,00	11 322,00	10 520,99	0,00	0,00	0,00	0,00	0,00
801	80148	4110	24 350,00	24 350,00	10 756,75	0,00	0,00	0,00	0,00	0,00
801	80148	4120	3 900,00	3 900,00	1 272,45	0,00	0,00	0,00	0,00	0,00
801	80148	4210	9 631,00	5 194,10	5 194,10	0,00	0,00	0,00	0,00	0,00
801	80148	4220	114 780,00	52 261,01	52 124,51	136,50	0,00	0,00	0,00	0,00
801	80148	4260	3 500,00	925,86	925,86	0,00	0,00	0,00	0,00	0,00

1) niepotrzebne skreślić
2) wypełnić tylko za rok sprawozdawczy

SKARBNIK GMINY

Roman Dębski

Główny Księgowy / Skarbnik

014 645 60-12

telefon

2011-07-21

rok m-c dzień

Z-ca BURMISTRZA

Kierownik jednostki / Przewodniczący Zarządu

1	2	3	4	5	6	7	8	9	10	11
801	80148	4280	680,00	40,00	40,00	0,00	0,00	0,00	0,00	0,00
801	80148	4430	100,00	0,00	0,00	0,00	0,00	0,00	0,00	0,00
801	80148	4440	6 813,00	6 813,00	4 002,00	0,00	0,00	0,00	0,00	0,00
801	80148	123069	319 576,00	249 305,97	154 295,10	136,50	0,00	0,00	0,00	0,00
801	80195	3020	15 750,00	7 867,00	1 450,00	0,00	0,00	0,00	0,00	0,00
801	80195	4010	15 000,00	15 000,00	0,00	0,00	0,00	0,00	0,00	0,00
801	80195	4177	10 800,00	0,00	0,00	0,00	0,00	0,00	0,00	0,00
801	80195	4210	4 000,00	1 201,31	1 201,31	0,00	0,00	0,00	0,00	0,00
801	80195	4217	20 476,00	0,00	0,00	0,00	0,00	0,00	0,00	0,00
801	80195	4300	9 500,00	1 500,00	1 500,00	0,00	0,00	0,00	0,00	0,00
801	80195	4307	1 730,00	0,00	0,00	0,00	0,00	0,00	0,00	0,00
801	80195	4440	130 540,00	97 905,00	97 905,00	0,00	0,00	0,00	0,00	0,00
801	80195	113677	207 796,00	123 473,31	102 056,31	0,00	0,00	0,00	0,00	0,00
851	85153	4210	3 000,00	0,00	0,00	0,00	0,00	0,00	0,00	0,00
851	85153	4300	7 000,00	1 100,00	1 100,00	0,00	0,00	0,00	0,00	0,00
851	85153	94514	10 000,00	1 100,00	1 100,00	0,00	0,00	0,00	0,00	0,00
851	85154	2360	50 000,00	50 000,00	50 000,00	0,00	0,00	0,00	0,00	0,00
851	85154	4110	2 000,00	1 030,58	860,10	168,21	0,00	0,00	0,00	0,00
851	85154	4120	3 000,00	0,00	0,00	0,00	0,00	0,00	0,00	0,00
851	85154	4170	49 700,00	29 622,40	28 805,18	817,22	0,00	0,00	0,00	0,00
851	85154	4210	135 734,00	10 454,07	10 454,07	0,00	0,00	0,00	0,00	0,00
851	85154	4240	1 000,00	0,00	0,00	0,00	0,00	0,00	0,00	0,00
851	85154	4260	3 500,00	1 210,39	1 210,39	0,00	0,00	0,00	0,00	0,00
851	85154	4300	27 000,00	11 579,89	10 219,89	0,00	0,00	0,00	0,00	0,00
851	85154	4410	500,00	0,00	0,00	0,00	0,00	0,00	0,00	0,00

1) niepotrzebne skreślić
2) wypełniać tylko za rok sprawozdawczy

SKARBNIK GMINY
Główny Księgowy / Skarbnik

014 645 60-12
telefon

2011-07-21
rok m-c dzień

Z-ca BURMISTRZA
mgr Zbigniew Luchoff
Kierownik jednostki / Przewodniczący Zarządu

1	2	3	4	5	6	7	8	9	10	11
851	85154	4430	300,00	101,00	101,00	0,00	0,00	0,00	0,00	0,00
851	85154	4700	3 000,00	0,00	0,00	0,00	0,00	0,00	0,00	0,00
851	85154	131315	275 734,00	103 998,33	101 650,63	985,43	0,00	0,00	0,00	0,00
851	85195	2360	4 000,00	4 000,00	4 000,00	0,00	0,00	0,00	0,00	0,00
851	85195	4210	77,00	77,00	77,00	0,00	0,00	0,00	0,00	0,00
851	85195	92616	4 077,00	4 077,00	4 077,00	0,00	0,00	0,00	0,00	0,00
852	85202	4330	510 200,00	415 035,00	209 017,83	0,00	0,00	0,00	0,00	0,00
852	85202	90384	510 200,00	415 035,00	209 017,83	0,00	0,00	0,00	0,00	0,00
852	85212	2910	9 000,00	7 112,00	7 112,00	0,00	0,00	0,00	0,00	0,00
852	85212	3110	4 592 889,00	3 440 558,00	2 238 507,45	0,00	0,00	0,00	0,00	0,00
852	85212	4010	101 701,00	95 280,00	44 829,66	0,00	0,00	0,00	0,00	0,00
852	85212	4040	7 992,00	7 602,62	7 602,62	0,00	0,00	0,00	0,00	0,00
852	85212	4110	56 772,00	55 781,00	30 349,85	0,00	0,00	0,00	0,00	0,00
852	85212	4120	2 687,00	2 529,00	2 005,24	0,00	0,00	0,00	0,00	0,00
852	85212	4210	1 574,00	135,30	135,30	0,00	0,00	0,00	0,00	0,00
852	85212	4300	5 000,00	2 580,09	2 580,09	0,00	0,00	0,00	0,00	0,00
852	85212	4440	3 144,00	2 358,00	2 358,00	0,00	0,00	0,00	0,00	0,00
852	85212	4580	4 000,00	1 314,93	1 314,93	0,00	0,00	0,00	0,00	0,00
852	85212	125894	4 784 759,00	3 615 250,94	2 336 795,14	0,00	0,00	0,00	0,00	0,00
852	85213	4130	26 707,00	19 195,00	9 245,40	0,00	0,00	0,00	0,00	0,00
852	85213	90195	26 707,00	19 195,00	9 245,40	0,00	0,00	0,00	0,00	0,00
852	85214	3110	549 981,00	182 419,09	180 690,47	0,00	0,00	0,00	0,00	0,00
852	85214	3119	49 006,00	8 300,00	8 300,00	0,00	0,00	0,00	0,00	0,00

1) niepotrzebne skreślić
2) wypełniać tylko za rok sprawozdawczy

SKARBNIK GMINY

Romana Baszczyńska

Główny Księgowy / Skarbnik

014 645 60-12

telefon

2011-07-21

rok m-c dzień

Z-ca BURMISTRZA

Kierownik jednostki / Przewodniczący Zarządu

1	2	3	4	5	6	7	8	9	10	11
852	85214	92295	598 987,00	190 719,09	188 990,47	0,00	0,00	0,00	0,00	0,00
852	85215	3110	160 000,00	93 101,18	65 287,99	0,00	0,00	0,00	0,00	0,00
852	85215	89177	160 000,00	93 101,18	65 287,99	0,00	0,00	0,00	0,00	0,00
852	85216	2910	1 332,00	1 332,00	1 332,00	0,00	0,00	0,00	0,00	0,00
852	85216	3110	201 915,00	140 571,00	85 828,12	0,00	0,00	0,00	0,00	0,00
852	85216	92088	203 247,00	141 903,00	87 160,12	0,00	0,00	0,00	0,00	0,00
852	85219	4010	512 931,00	464 088,00	244 774,66	0,00	0,00	0,00	0,00	0,00
852	85219	4040	39 796,00	37 672,66	37 672,66	0,00	0,00	0,00	0,00	0,00
852	85219	4110	81 354,00	70 958,83	39 650,58	0,00	0,00	0,00	0,00	0,00
852	85219	4120	13 357,00	9 102,00	6 232,14	0,00	0,00	0,00	0,00	0,00
852	85219	4170	2 800,00	280,00	280,00	0,00	0,00	0,00	0,00	0,00
852	85219	4210	34 579,00	8 342,64	8 342,64	0,00	0,00	0,00	0,00	0,00
852	85219	4240	1 000,00	0,00	0,00	0,00	0,00	0,00	0,00	0,00
852	85219	4260	35 500,00	11 900,36	11 900,36	0,00	0,00	0,00	0,00	0,00
852	85219	4280	1 000,00	80,00	80,00	0,00	0,00	0,00	0,00	0,00
852	85219	4300	52 124,00	20 666,12	20 666,12	0,00	0,00	0,00	0,00	0,00
852	85219	4360	1 500,00	453,44	453,44	0,00	0,00	0,00	0,00	0,00
852	85219	4370	12 500,00	6 877,24	6 877,24	0,00	0,00	0,00	0,00	0,00
852	85219	4410	4 000,00	1 149,05	1 149,05	0,00	0,00	0,00	0,00	0,00
852	85219	4430	3 000,00	2 032,00	1 332,00	0,00	0,00	0,00	0,00	0,00
852	85219	4440	12 574,00	9 430,00	9 430,00	0,00	0,00	0,00	0,00	0,00
852	85219	4700	3 000,00	483,50	483,50	0,00	0,00	0,00	0,00	0,00
852	85219	154521	811 015,00	643 515,84	389 324,39	0,00	0,00	0,00	0,00	0,00
852	85228	4010	60 125,00	55 692,00	27 837,38	0,00	0,00	0,00	0,00	0,00

1) niepotrzebne skreślić
2) wypełniać tylko za rok sprawozdawczy

SKARBNIK GMINY

Romana Beszczelucha

Główny Księgowy / Skarbnik

014 645 60-12

telefon

2011-07-21

rok m-c dzień

Z-ca BURMISTRZA

Kierownik jednostki / Przewodniczący Zarządu

1	2	3	4	5	6	7	8	9	10	11
852	85228	4040	4 970,00	4 536,07	4 536,07	0,00	0,00	0,00	0,00	0,00
852	85228	4110	19 591,00	10 842,44	7 575,17	0,00	0,00	0,00	0,00	0,00
852	85228	4120	3 295,00	1 535,47	816,89	0,00	0,00	0,00	0,00	0,00
852	85228	4170	60 580,00	20 511,03	19 152,03	0,00	0,00	0,00	0,00	0,00
852	85228	4410	6 000,00	2 000,02	2 000,02	0,00	0,00	0,00	0,00	0,00
852	85228	4440	2 096,00	1 572,00	1 572,00	0,00	0,00	0,00	0,00	0,00
852	85228	115380	156 657,00	96 689,03	63 489,56	0,00	0,00	0,00	0,00	0,00
852	85295	2360	2 500,00	2 500,00	2 500,00	0,00	0,00	0,00	0,00	0,00
852	85295	3110	161 661,00	81 337,46	77 024,66	0,00	0,00	0,00	0,00	0,00
852	85295	91617	164 161,00	83 837,46	79 524,66	0,00	0,00	0,00	0,00	0,00
853	85395	4017	142 112,00	67 225,00	57 457,01	0,00	0,00	0,00	0,00	0,00
853	85395	4019	1 723,00	815,00	696,33	0,00	0,00	0,00	0,00	0,00
853	85395	4047	2 913,00	2 912,60	2 912,29	0,00	0,00	0,00	0,00	0,00
853	85395	4049	35,00	35,00	35,00	0,00	0,00	0,00	0,00	0,00
853	85395	4117	22 173,00	10 723,25	9 186,29	0,00	0,00	0,00	0,00	0,00
853	85395	4119	269,00	130,40	111,37	0,00	0,00	0,00	0,00	0,00
853	85395	4127	3 542,00	1 718,35	1 471,97	0,00	0,00	0,00	0,00	0,00
853	85395	4129	53,00	20,86	17,91	0,00	0,00	0,00	0,00	0,00
853	85395	4177	1 186,00	666,92	666,92	0,00	0,00	0,00	0,00	0,00
853	85395	4179	14,00	8,08	8,08	0,00	0,00	0,00	0,00	0,00
853	85395	4217	6 500,00	1 573,16	1 573,16	0,00	0,00	0,00	0,00	0,00
853	85395	4219	79,00	19,06	19,06	0,00	0,00	0,00	0,00	0,00
853	85395	4247	494,00	0,00	0,00	0,00	0,00	0,00	0,00	0,00
853	85395	4249	6,00	0,00	0,00	0,00	0,00	0,00	0,00	0,00
853	85395	4307	116 662,00	0,00	0,00	0,00	0,00	0,00	0,00	0,00
853	85395	4309	1 414,00	0,00	0,00	0,00	0,00	0,00	0,00	0,00

1) niepotrzebne skreślić
2) wypełnić tylko za rok sprawozdawczy

SKARBNIK GMINY

Romana Pszeczawska

Główny Księgowy / Skarbnik

Z-ca BURMISTRZA

mgr Zbigniew Łuski

2011-07-21

rok m-c dzień

014 645 60-12

telefon

Kierownik jednostki / Przewodniczący Zarządu

1	2	3	4	5	6	7	8	9	10	11
853	85395	4447	2 587,00	0,00	0,00	0,00	0,00	0,00	0,00	0,00
853	85395	4449	31,00	0,00	0,00	0,00	0,00	0,00	0,00	0,00
853	85395	161672	301 793,00	85 847,68	74 155,39	0,00	0,00	0,00	0,00	0,00
854	85401	3020	14 748,00	14 748,00	6 891,64	0,00	0,00	0,00	0,00	0,00
854	85401	4010	161 675,00	161 675,00	86 158,43	0,00	0,00	0,00	0,00	0,00
854	85401	4040	10 139,00	10 139,00	9 972,01	0,00	0,00	0,00	0,00	0,00
854	85401	4110	28 184,00	28 184,00	15 497,19	0,00	0,00	0,00	0,00	0,00
854	85401	4120	4 554,00	4 554,00	2 015,95	0,00	0,00	0,00	0,00	0,00
854	85401	4210	14 083,00	3 039,42	3 039,42	0,00	0,00	0,00	0,00	0,00
854	85401	4240	7 741,00	2 552,24	2 552,24	0,00	0,00	0,00	0,00	0,00
854	85401	4280	220,00	120,00	120,00	0,00	0,00	0,00	0,00	0,00
854	85401	4410	100,00	0,00	0,00	0,00	0,00	0,00	0,00	0,00
854	85401	4430	100,00	0,00	0,00	0,00	0,00	0,00	0,00	0,00
854	85401	4440	9 905,00	9 905,00	7 428,00	0,00	0,00	0,00	0,00	0,00
854	85401	131565	251 449,00	234 916,66	133 674,88	0,00	0,00	0,00	0,00	0,00
854	85415	3240	93 192,00	89 435,72	89 435,72	0,00	0,00	0,00	0,00	0,00
854	85415	89509	93 192,00	89 435,72	89 435,72	0,00	0,00	0,00	0,00	0,00
854	85446	4300	2 543,00	0,00	0,00	0,00	0,00	0,00	0,00	0,00
854	85446	90600	2 543,00	0,00	0,00	0,00	0,00	0,00	0,00	0,00
900	90001	4300	204 000,00	78 009,33	78 009,33	0,00	0,00	0,00	0,00	0,00
900	90001	6050	4 997 348,00	824 956,56	70 592,27	4 674,00	0,00	0,00	0,00	0,00
900	90001	6057	17 946 448,00	1 415 323,70	127 230,74	0,00	0,00	0,00	0,00	0,00
900	90001	6059	3 349 204,00	277 137,21	22 456,37	0,00	0,00	0,00	0,00	0,00

1) niepotrzebne skreślić
2) wypełniać tylko za rok sprawozdawczy

SKARBNIK GMINY

Roman Paszko

Główny Księgowy / Skarbnik

014 645 60-12

telefon

2011-07-21

rok m-c dzień

Z-ca BURMISTRZA

Anna Zielińska-Bielska

Kierownik jednostki / Przewodniczący Zarządu

1	2	3	4	5	6	7	8	9	10	11
900	90001	113367	26 497 000,00	2 595 426,80	298 288,71	4 674,00	0,00	0,00	0,00	0,00
900	90002	6050	283 757,00	177 126,20	72 095,32	0,00	0,00	0,00	0,00	0,00
900	90002	6055	2 592 527,00	2 564 799,79	2 074 626,34	0,00	0,00	0,00	0,00	0,00
900	90002	6056	1 307 633,00	1 298 868,63	932 078,50	0,00	0,00	0,00	0,00	0,00
900	90002	109063	4 183 917,00	4 040 794,62	3 078 800,16	0,00	0,00	0,00	0,00	0,00
900	90003	4300	260 000,00	91 396,54	91 396,54	0,00	0,00	0,00	0,00	0,00
900	90003	95203	260 000,00	91 396,54	91 396,54	0,00	0,00	0,00	0,00	0,00
900	90004	4170	3 000,00	0,00	0,00	0,00	0,00	0,00	0,00	0,00
900	90004	4210	14 971,00	198,01	198,01	0,00	0,00	0,00	0,00	0,00
900	90004	4270	6 000,00	4 940,00	0,00	4 940,00	0,00	0,00	0,00	0,00
900	90004	4300	319 272,00	184 493,34	139 121,34	5 670,00	0,00	0,00	0,00	0,00
900	90004	107854	343 243,00	189 631,35	139 319,35	10 610,00	0,00	0,00	0,00	0,00
900	90005	6050	10 000,00	0,00	0,00	0,00	0,00	0,00	0,00	0,00
900	90005	96955	10 000,00	0,00	0,00	0,00	0,00	0,00	0,00	0,00
900	90015	4260	450 000,00	156 350,19	156 297,95	0,00	0,00	0,00	0,00	0,00
900	90015	4270	250 000,00	82 137,50	82 137,50	0,00	0,00	0,00	0,00	0,00
900	90015	4300	200 000,00	96 689,96	96 577,80	0,00	0,00	0,00	0,00	0,00
900	90015	6050	70 832,00	7 891,00	7 891,00	0,00	0,00	0,00	0,00	0,00
900	90015	109795	970 832,00	343 068,65	342 904,25	0,00	0,00	0,00	0,00	0,00
900	90095	4110	850,00	407,70	339,75	67,95	0,00	0,00	0,00	0,00
900	90095	4170	5 750,00	2 700,00	2 587,39	112,61	0,00	0,00	0,00	0,00
900	90095	4210	1 000,00	716,08	716,08	0,00	0,00	0,00	0,00	0,00

1) niepotrzebne skreślić
2) wypełniać tylko za rok sprawozdawczy

SKARBNIK GMINY

Roman Baszko

Główny Księgowy / Skarbnik

Z-ca BURMISTRZA

mgr Edyta Dąbrowska

2011-07-21

rok m-c dzień

014 645 60-12

telefon

Kierownik jednostki / Przewodniczący Zarządu

1	2	3	4	5	6	7	8	9	10	11
900	90095	4260	3 000,00	1 904,53	1 904,53	0,00	0,00	0,00	0,00	0,00
900	90095	4300	35 000,00	28 161,58	23 659,78	0,00	0,00	0,00	0,00	0,00
900	90095	4520	5 000,00	0,00	0,00	0,00	0,00	0,00	0,00	0,00
900	90095	116565	50 600,00	33 889,89	29 207,53	180,56	0,00	0,00	0,00	0,00
921	92109	2360	13 000,00	13 000,00	13 000,00	0,00	0,00	0,00	0,00	0,00
921	92109	2480	462 493,00	445 000,00	257 493,02	0,00	0,00	0,00	0,00	0,00
921	92109	4210	6 583,00	1 437,10	1 437,10	0,00	0,00	0,00	0,00	0,00
921	92109	4260	25 000,00	10 862,87	10 862,87	0,00	0,00	0,00	0,00	0,00
921	92109	4270	8 200,00	836,40	836,40	0,00	0,00	0,00	0,00	0,00
921	92109	4300	9 000,00	6 005,92	6 005,92	0,00	0,00	0,00	0,00	0,00
921	92109	4350	1 000,00	0,00	0,00	0,00	0,00	0,00	0,00	0,00
921	92109	4430	1 000,00	0,00	0,00	0,00	0,00	0,00	0,00	0,00
921	92109	6050	456 449,00	23 651,40	6 189,76	0,00	0,00	0,00	0,00	0,00
921	92109	6057	1 723 754,00	1 428 456,77	1 128 825,53	0,00	0,00	0,00	0,00	0,00
921	92109	6059	1 377 797,00	1 139 870,56	902 166,80	0,00	0,00	0,00	0,00	0,00
921	92109	6220	570 000,00	0,00	0,00	0,00	0,00	0,00	0,00	0,00
921	92109	148076	4 654 276,00	3 069 121,02	2 326 817,40	0,00	0,00	0,00	0,00	0,00
921	92116	2480	344 647,00	343 147,00	187 747,00	0,00	0,00	0,00	0,00	0,00
921	92116	95517	344 647,00	343 147,00	187 747,00	0,00	0,00	0,00	0,00	0,00
926	92601	2710	3 500,00	3 500,00	3 500,00	0,00	0,00	0,00	0,00	0,00
926	92601	4110	3 866,00	3 866,00	0,00	0,00	0,00	0,00	0,00	0,00
926	92601	4120	627,00	627,00	0,00	0,00	0,00	0,00	0,00	0,00
926	92601	4170	20 000,00	20 000,00	3 075,00	0,00	0,00	0,00	0,00	0,00
926	92601	4210	3 069,00	536,90	536,90	0,00	0,00	0,00	0,00	0,00
926	92601	4260	6 253,00	1 144,73	1 144,73	0,00	0,00	0,00	0,00	0,00

1) niepotrzebne skreślić
2) wypełniać tylko za rok sprawozdawczy

SKARBNIK GMINY
Roman Baszczyński
Główny Księgowy / Skarbnik

Z-ca BURMISTRZA
MGR Zbigniew Juszczyński
Kierownik jednostki / Przewodniczący Zarządu

014 645 60-12 2011-07-21 rok m-c dzień
telefon

14A5DD732D158E94

Strona: 18

BeSTia

1	2	3	4	5	6	7	8	9	10	11
926	92601	4270	11 000,00	6 000,00	0,00	0,00	0,00	0,00	0,00	0,00
926	92601	4300	6 000,00	123,00	0,00	0,00	0,00	0,00	0,00	0,00
926	92601	6050	1 200 000,00	50 877,16	0,00	0,00	0,00	0,00	0,00	0,00
926	92601	6060	19 000,00	18 696,00	0,00	0,00	0,00	0,00	0,00	0,00
926	92601	137787	1 273 315,00	105 370,79	0,00	0,00	0,00	0,00	0,00	0,00
926	92605	2360	57 000,00	57 000,00	0,00	0,00	0,00	0,00	0,00	0,00
926	92605	2820	261 000,00	261 000,00	0,00	0,00	0,00	0,00	0,00	0,00
926	92605	3040	5 000,00	2 000,00	1 712,00	288,00	0,00	0,00	0,00	0,00
926	92605	4210	4 000,00	0,00	0,00	0,00	0,00	0,00	0,00	0,00
926	92605	4300	13 000,00	9 774,00	0,00	0,00	0,00	0,00	0,00	0,00
926	92605	110261	340 000,00	329 774,00	182 486,00	288,00	0,00	0,00	0,00	0,00

1) niepotrzebne skreślić
2) wypełnić tylko za rok sprawozdawczy

SKARBNIK GMINY

Roman B. Beszczewski

Główny Księgowy / Skarbnik

Z-ca BURMISTRZA

mgr Zbigniew Lasko

Kierownik jednostki / Przewodniczący Zarządu

2011-07-21

rok m-c dzień

014 645 60-12

telefon

1	2	3	4	5	6	7	8	9	10	11
Razem dział	756	94 200,00	52 376,95	51 465,50	0,00	0,00	0,00	0,00	0,00	0,00
Razem dział	757	835 200,00	233 674,43	233 674,43	0,00	0,00	0,00	0,00	0,00	0,00
Razem dział	758	576 943,00	0,00	2 100,00	0,00	0,00	0,00	0,00	0,00	0,00
Razem dział	801	20 264 791,00	18 923 273,28	10 638 535,66	196 586,18	0,00	0,00	0,00	0,00	0,00
Razem dział	851	289 811,00	109 175,33	106 827,63	985,43	0,00	0,00	0,00	0,00	0,00
Razem dział	852	7 415 733,00	5 299 246,54	3 428 835,56	0,00	0,00	0,00	0,00	0,00	0,00
Razem dział	853	301 793,00	85 847,68	74 155,39	0,00	0,00	0,00	0,00	0,00	0,00
Razem dział	854	347 184,00	324 352,38	223 110,60	0,00	0,00	0,00	0,00	0,00	0,00
Razem dział	900	32 315 592,00	7 294 207,85	3 979 916,54	15 464,56	0,00	0,00	0,00	0,00	0,00
Razem dział	921	4 998 923,00	3 412 268,02	2 514 564,40	0,00	0,00	0,00	0,00	0,00	0,00
Razem dział	926	1 613 315,00	435 144,79	241 742,79	288,00	0,00	0,00	0,00	0,00	0,00
RAZEM		85 770 005,53	47 102 897,20	27 160 827,22	293 740,64	0,00	0,00	0,00	0,00	0,00

¹⁾ niepotrzebne skreślić

²⁾ wypełniać tylko za rok sprawozdawczy

SKARBNIK GMINY
Roman
 Główny Księgowy / Skarbnik

Z-ca BURMISTRZA
Roman
 Kierownik jednostki / Przewodniczący Zarządu

014 645 60-12
 telefon

2011-07-21
 rok m-c dzień

Wyjaśnienia do sprawozdania Rb-28S

SKARBNIK GMINY
[Signature]
Główny Księgowy / Skarbnik

014 645 60-12
telefon

2011-07-21
rok m-c dzień

Z-ca BURMISTRZA

[Signature]
mgr Zbigniew Jusik/In
Kierownik jednostki / Przewodniczący Zarządu

14A5DD732D158E94

Strona 22

Ministerstwo Finansów, ul. Świętokrzyska 12, 00-916 Warszawa

Nazwa i adres jednostki sprawozdawczej

Urząd Miejski w Żabnie

ul. Jagiello 1

33-240 ŻABNO

Numer identyfikacyjny REGON

000529137

Nazwa województwa

małopolskie

Nazwa powiatu / związku

tarnowski

Nazwa gminy / związku

ŻABNO

Rb-Z KWARTALNE SPRAWOZDANIE O STANIE ZOBOWIĄZAŃ WEDŁUG TYTUŁÓW DŁUŻNYCH ORAZ PORĘCZEŃ I GWARANCJI

jednostki samorządu terytorialnego

a) sprawozdanie jednostkowe

b) sprawozdanie zbiorcze

c) sprawozdanie łączne

wg stanu na koniec II kwartału 2011 roku

1)

Adresat:

Regionalna Izba Obrachunkowa w Krakowie

680CE5CFA2B3002E



Praca wypełnieniem przeczytać instrukcję

A. Zobowiązania według tytułów dłużnych

Wyszczególnienie	kwota zadłużenia ogółem (kol.3+15)	ogółem (kol. 4+9+10+11 +12+13+14)	sektor finansów publicznych ogółem (kol.5+6+7+8)	grupa I	grupa II	grupa III	grupa IV	wierzyciele krajowi				wierzyciele zagraniczni				
								bank centralny	banki	pozostałe krajowe instytucje finansowe	przedsiębiorstwa niefinansowe	gospodarstwa domowe	instytucje niekomercyjne działające na rzecz gospodarstw domowych	ogółem (kol. 16+17)	podnioty należące do strefy euro	pozostałe przedsiębiorstwa zagraniczne
1	2	3	4	5	6	7	8	9	10	11	12	13	14	15	16	17
E ZOBOWIĄZANIA Wg TYTUŁÓW DŁUŻNYCH (E1+E2+E3+E4)	10 214 794,55	10 214 794,55	2 102 172,00	1 100 000,00	0,00	1 002 172,00	0,00	0,00	8 019 834,00	0,00	92 788,55	0,00	0,00	0,00	0,00	0,00
E1 papiery wartościowe (E1.1+E1.2)	0,00	0,00	0,00	0,00	0,00	0,00	0,00	0,00	0,00	0,00	0,00	0,00	0,00	0,00	0,00	0,00
E1.1 krótkoterminowe	0,00	0,00	0,00	0,00	0,00	0,00	0,00	0,00	0,00	0,00	0,00	0,00	0,00	0,00	0,00	0,00
E1.2 długoterminowe	0,00	0,00	0,00	0,00	0,00	0,00	0,00	0,00	0,00	0,00	0,00	0,00	0,00	0,00	0,00	0,00
E2 kredyty i pożyczki (E2.1+E2.2)	10 122 006,00	10 122 006,00	2 102 172,00	1 100 000,00	0,00	1 002 172,00	0,00	0,00	8 019 834,00	0,00	92 788,55	0,00	0,00	0,00	0,00	0,00
E2.1 krótkoterminowe	0,00	0,00	0,00	0,00	0,00	0,00	0,00	0,00	0,00	0,00	0,00	0,00	0,00	0,00	0,00	0,00
E2.2 długoterminowe	10 122 006,00	10 122 006,00	2 102 172,00	1 100 000,00	0,00	1 002 172,00	0,00	0,00	8 019 834,00	0,00	92 788,55	0,00	0,00	0,00	0,00	0,00
E3 przyjęte depozyty	0,00	0,00	0,00	0,00	0,00	0,00	0,00	0,00	0,00	0,00	0,00	0,00	0,00	0,00	0,00	0,00
E4 wymagalne zobowiązania (E4.1+E4.2)	92 788,55	92 788,55	0,00	0,00	0,00	0,00	0,00	0,00	0,00	0,00	92 788,55	0,00	0,00	0,00	0,00	0,00
E4.1 z tytułu dostaw towarów i usług	92 788,55	92 788,55	0,00	0,00	0,00	0,00	0,00	0,00	0,00	0,00	92 788,55	0,00	0,00	0,00	0,00	0,00
E4.2 pozostałe	0,00	0,00	0,00	0,00	0,00	0,00	0,00	0,00	0,00	0,00	0,00	0,00	0,00	0,00	0,00	0,00

1) Niepotrzebne skreślić

2) Wypełnić gdy dotyczy

SKARBNIK GMINY

Roman Błaszczyński

Z-ca BURMISTRZA

mgr Szymon Dąstoj

2011-07-21

rok m-c dzień

014 645 60-12

telefon

Główny Księgowy / Skarbnik

nie dotyczy sprawozdań zbiorczych sporządzonych przez RIO

BESTia

Kierownik jednostki / Przewodniczący Zarządu

Strona: 1

680CE5CFA2B3002E

SKARBNIK GMINY

Romana Belska

Główny Księgowy / Skarbnik
na okres sprawozdaniowy zakończony 31 grudnia 2011 r.

BeSTia

014 645 60-12

telefon

2011-07-21

rok m-c dzień

680CE5CFA2B3002E



Z-ca BURMISTRZA

Kierownik jednostki / Przewodniczący Zarządu
MET ZOBOWIĄZAN

MINISTERSTWO FINANSÓW, ul. Świętokrzyska 12, 00-916 Warszawa

Nazwa i adres jednostki sprawozdawczej

Urząd Miejski w Żabnie

ul. Jagiełły 1

33-240 ŻABNO

Numer identyfikacyjny REGON

000529137

**Rb-27S MIESIĘCZNE SPRAWOZDANIE
Z WYKONANIA PLANU DOCHODÓW BUDŻETOWYCH
JEDNOSTKI SAMORZĄDU TERYTORIALNEGO**

Jednostki samorządu terytorialnego

Adresat:

Regionalna Izba Obrachunkowa w
Krakowie

2E671E5B5511B678



za okres od początku roku do dnia 30 czerwca roku 2011

SYMBOLE

WOJ.	POWIAT	GININA	TYP G.M.	ZWIĄZEK JST	TYP ZW.
12	16	15	3		

Przed wypełnieniem przeczytać instrukcję

Klasyfikacja budżetowa	dział	rozdział	paragraf	Plan (po zmianach)	Należności (saldo początkowe plus przypisy minus odpisy)	Potraczenia (art. 65 i art. 66 §1 pkt 2 ustawy z dn. 29 sierpnia 1997r. - Ordynacja podatkowa)	Dochody wykonane (wpływy minus zwroty)	Dochody otrzymane	Saldo końcowe ²⁾		Skutki obniżenia górnych stawek podatków obliczone za okres sprawozdawczy ³⁾	Skutki udzielonych ulg i zwolnień obliczone za okres sprawozdawczy (bez ulg i zwolnień ustawowych) ³⁾	Skutki decyzji wydanych przez organ podatkowy na podstawie ustawy - Ordynacja Podatkowa, 3) obliczone za okres sprawozdawczy	rozłożenie na raty, odroczenie terminu płatności, zwolnienie z obowiązku pobrania, ograniczenie poboru
									należności pozostałe do zapłaty	w tym: zaległości				
1	2	3	4	5	6	7	8	9	10	11	12	13	14	15
010	01095	0750		15 000,00	985,71	0,00	985,71	985,71	0,00	0,00	0,00	0,00	0,00	0,00
010	01095	0770		55 000,00	121 600,00	0,00	121 600,00	121 600,00	0,00	0,00	0,00	0,00	0,00	0,00
010	01095	0970		0,00	650,00	0,00	650,00	650,00	0,00	0,00	0,00	0,00	0,00	0,00
010	01095	2010		144 901,53	144 901,53	0,00	144 901,53	144 901,53	0,00	0,00	0,00	0,00	0,00	0,00
010	01095	5605		214 901,53	268 137,24	0,00	268 137,24	268 137,24	0,00	0,00	0,00	0,00	0,00	0,00
020	02001	0750		1 800,00	1 052,51	0,00	1 052,51	1 052,51	0,00	0,00	0,00	0,00	0,00	0,00
020	02001	2771		1 800,00	1 052,51	0,00	1 052,51	1 052,51	0,00	0,00	0,00	0,00	0,00	0,00
400	40002	6619		400 000,00	0,00	0,00	0,00	0,00	0,00	0,00	0,00	0,00	0,00	0,00

- 1) niepotrzebne skreślić
2) wypełnić tylko za miesiące: marzec, czerwiec i wrzesień oraz za rok sprawozdawczy
3) wypełniają tylko gminy i miasta na prawach powiatu

SKARBNIK GMINY

Ramona Bobczewska
Główny Księgowy / Skarbnik

014 645 60-12

telefon

2011-07-20

rok m-c dzień

Z-ca BURMISTRZA

mgr Józef Kustor

Kierownik jednostki / Przewodniczący Zarządu

1	2	3	4	5	6	7	8	9	10	11	12	13	14	15
400	40002	47021	400 000,00	0,00	0,00	0,00	0,00	0,00	0,00	0,00	0,00	0,00	0,00	0,00
600	60016	0690	1 000,00	0,00	0,00	0,00	0,00	0,00	0,00	0,00	0,00	0,00	0,00	0,00
600	60016	6330	999 750,00	0,00	0,00	0,00	0,00	0,00	0,00	0,00	0,00	0,00	0,00	0,00
600	60016	67636	1 000 750,00	0,00	0,00	0,00	0,00	0,00	0,00	0,00	0,00	0,00	0,00	0,00
600	60078	2330	300 000,00	0,00	0,00	0,00	0,00	0,00	0,00	0,00	0,00	0,00	0,00	0,00
600	60078	63008	300 000,00	0,00	0,00	0,00	0,00	0,00	0,00	0,00	0,00	0,00	0,00	0,00
700	70005	0470	7 700,00	5 828,12	0,00	5 828,12	5 828,12	0,00	0,00	0,00	0,00	0,00	0,00	0,00
700	70005	0750	403 780,00	256 417,86	0,00	80 665,91	80 665,91	175 751,95	175 751,95	0,00	0,00	0,00	0,00	0,00
700	70005	0770	959 000,00	36 350,11	0,00	36 350,11	36 350,11	0,00	0,00	0,00	0,00	0,00	0,00	0,00
700	70005	0920	1 000,00	13 891,03	0,00	2 536,11	2 536,11	11 354,92	11 352,92	0,00	0,00	0,00	0,00	0,00
700	70005	0970	20 000,00	16 518,78	0,00	15 517,02	15 517,02	1 001,76	656,31	0,00	0,00	0,00	0,00	0,00
700	70005	6207	2 325 069,00	2 356 922,30	0,00	2 356 922,30	2 356 922,30	0,00	0,00	0,00	0,00	0,00	0,00	0,00
700	70005	6680	0,00	5 998,38	0,00	5 998,38	5 998,38	0,00	0,00	0,00	0,00	0,00	0,00	0,00
700	70005	87472	3 716 549,00	2 691 926,58	0,00	2 503 817,95	2 503 817,95	188 108,63	187 761,18	0,00	0,00	0,00	0,00	0,00
750	75011	2010	74 492,00	40 568,00	0,00	40 568,00	40 568,00	0,00	0,00	0,00	0,00	0,00	0,00	0,00
750	75011	2360	15,00	7,75	0,00	7,75	7,75	0,00	0,00	0,00	0,00	0,00	0,00	0,00
750	75011	80131	74 507,00	40 575,75	0,00	40 575,75	40 575,75	0,00	0,00	0,00	0,00	0,00	0,00	0,00
750	75023	0920	10 000,00	3 644,81	0,00	3 644,81	3 644,81	0,00	0,00	0,00	0,00	0,00	0,00	0,00
750	75023	0970	0,00	-924,91	0,00	-924,91	-924,91	0,00	0,00	0,00	0,00	0,00	0,00	0,00
750	75023	77663	10 000,00	2 719,90	0,00	2 719,90	2 719,90	0,00	0,00	0,00	0,00	0,00	0,00	0,00
750	75045	2010	870,00	0,00	0,00	0,00	0,00	0,00	0,00	0,00	0,00	0,00	0,00	0,00
750	75045	77805	870,00	0,00	0,00	0,00	0,00	0,00	0,00	0,00	0,00	0,00	0,00	0,00

- 1) niepotrzebne skreślić
2) wypchnąć tylko za miesiąc: marzec, czerwiec i wrzesień oraz za rok sprawozdawczy
3) wypełniają tylko gminy i miasta na prawach powiatu

SKARBNIK GMINY

Komarda Błaszczewska

Główny Księgowy / Skarbnik

014 645 60-12

telefon

2011-07-20

rok m-c dzień

Z-ca BURMISTRZA

mgr Zbigniew Juszyński

Kierownik jednostki / Przewodniczący Zarządu

1	2	3	4	5	6	7	8	9	10	11	12	13	14	15
750	75056	2010	14 929,00	14 929,00	0,00	14 929,00	14 929,00	0,00	0,00	0,00	0,00	0,00	0,00	0,00
750	75056	77816	14 929,00	14 929,00	0,00	14 929,00	14 929,00	0,00	0,00	0,00	0,00	0,00	0,00	0,00
751	75101	2010	2 600,00	1 304,00	0,00	1 304,00	1 304,00	0,00	0,00	0,00	0,00	0,00	0,00	0,00
751	75101	77862	2 600,00	1 304,00	0,00	1 304,00	1 304,00	0,00	0,00	0,00	0,00	0,00	0,00	0,00
754	75414	2010	250,00	0,00	0,00	0,00	0,00	0,00	0,00	0,00	0,00	0,00	0,00	0,00
754	75414	78178	250,00	0,00	0,00	0,00	0,00	0,00	0,00	0,00	0,00	0,00	0,00	0,00
756	75601	0350	3 000,00	4 652,77	0,00	929,44	929,44	3 762,00	3 762,00	38,67	0,00	0,00	588,00	0,00
756	75601	76707	3 000,00	4 652,77	0,00	929,44	929,44	3 762,00	3 762,00	38,67	0,00	0,00	588,00	0,00
756	75615	0310	2 750 000,00	3 078 276,60	0,00	1 411 903,16	1 411 903,16	1 666 373,44	1 99 592,92	0,00	428 385,56	311 159,85	27 718,00	0,00
756	75615	0320	70 000,00	106 728,00	0,00	60 673,50	60 673,50	46 054,50	2 070,00	0,00	0,00	0,00	990,00	0,00
756	75615	0330	0,00	544,00	0,00	336,00	336,00	208,00	123,00	0,00	0,00	0,00	0,00	0,00
756	75615	0340	11 000,00	23 185,00	0,00	10 864,90	10 864,90	12 320,10	3 705,00	0,00	15 161,98	0,00	0,00	0,00
756	75615	0500	10 000,00	32 531,00	0,00	32 531,00	32 531,00	0,00	0,00	0,00	0,00	0,00	0,00	0,00
756	75615	0690	0,00	90,90	0,00	90,90	90,90	0,00	0,00	0,00	0,00	0,00	0,00	0,00
756	75615	0910	15 000,00	718 943,31	0,00	3 761,91	3 761,91	715 181,40	0,00	0,00	0,00	0,00	1 451,69	0,00
756	75615	2680	61 726,00	34 628,00	0,00	34 628,00	34 628,00	0,00	0,00	0,00	0,00	0,00	0,00	0,00
756	75615	82451	2 917 726,00	3 994 926,81	0,00	1 554 789,37	1 554 789,37	2 440 137,44	205 490,92	0,00	443 547,54	311 159,85	30 158,69	0,00
756	75616	0310	833 000,00	1 363 144,76	0,00	446 259,94	446 259,94	916 884,82	312 365,54	0,00	436 916,51	40 776,73	1 605,15	0,00
756	75616	0320	650 000,00	1 010 168,82	0,00	438 141,39	438 141,39	572 027,43	268 183,84	0,00	0,00	0,00	21 425,66	0,00
756	75616	0330	10 000,00	18 805,36	0,00	7 583,11	7 583,11	11 222,25	7 591,14	0,00	0,00	0,00	0,00	0,00
756	75616	0340	140 000,00	367 369,95	0,00	92 568,83	92 568,83	274 801,12	176 444,83	0,00	102 324,72	0,00	0,00	0,00
756	75616	0360	20 000,00	16 194,87	0,00	17 703,60	17 703,60	231,27	231,27	1 740,00	0,00	0,00	0,00	0,00

- 1) niepotrzebne skreślić
2) wypełniać tylko za miesiące: marzec, czerwiec i wrzesień oraz za rok sprawozdawczy
3) wypełniają tylko gminy i miasta na prawach powiatu

SKARBNIK GMINY

Romana Błaszczyńska

Główny Księgowy / Skarbnik

014 645 60-12

telefon

2011-07-20

rok m-c dzień

Kierownik jednostki / Przewodniczący Zarządu

Z-ca BURMISTRZA

1	2	3	4	5	6	7	8	9	10	11	12	13	14	15
756	75616	0430	15 000,00	6 256,00	0,00	6 256,00	6 256,00	0,00	0,00	0,00	0,00	0,00	0,00	0,00
756	75616	0500	250 000,00	97 816,10	0,00	100 756,00	100 329,00	899,00	899,00	3 838,90	0,00	0,00	0,00	0,00
756	75616	0690	0,00	1 429,40	0,00	1 429,40	1 429,40	0,00	0,00	0,00	0,00	0,00	0,00	0,00
756	75616	0910	15 000,00	328 965,08	326 808,60	9 261,99	9 261,99	317 546,73	✓	0,00	0,00	0,00	7 634,50	0,00
756	75616	80562	1 933 000,00	3 209 550,32	0,00	1 119 960,20	1 119 533,20	2 093 612,62	765 715,62	5 678,90	539 241,23	40 776,73	30 665,31	0,00
756	75618	0410	70 000,00	27 538,99	0,00	27 538,99	27 538,99	0,00	0,00	0,00	0,00	0,00	0,00	0,00
756	75618	0460	250 000,00	169 995,70	0,00	169 995,70	169 995,70	0,00	0,00	0,00	0,00	0,00	0,00	0,00
756	75618	0480	200 000,00	180 492,02	0,00	180 492,02	180 492,02	0,00	0,00	0,00	0,00	0,00	0,00	0,00
756	75618	77724	520 000,00	378 026,71	0,00	378 026,71	378 026,71	0,00	0,00	0,00	0,00	0,00	0,00	0,00
756	75621	0010	5 644 182,00	2 418 019,00	0,00	2 418 019,00	2 246 440,00	0,00	0,00	0,00	0,00	0,00	0,00	0,00
756	75621	0020	200 000,00	45 958,17	0,00	45 958,17	59 852,48	157,45	0,00	14 051,76	0,00	0,00	0,00	0,00
756	75621	76407	5 844 182,00	2 463 977,17	0,00	2 463 977,17	2 306 292,48	157,45	0,00	14 051,76	0,00	0,00	0,00	0,00
758	75801	2920	14 139 566,00	8 701 272,00	0,00	8 701 272,00	7 607 625,00	0,00	0,00	0,00	0,00	0,00	0,00	0,00
758	75801	79479	14 139 566,00	8 701 272,00	0,00	8 701 272,00	7 607 625,00	0,00	0,00	0,00	0,00	0,00	0,00	0,00
758	75807	2920	4 050 114,00	2 025 060,00	0,00	2 025 060,00	2 025 060,00	0,00	0,00	0,00	0,00	0,00	0,00	0,00
758	75807	79485	4 050 114,00	2 025 060,00	0,00	2 025 060,00	2 025 060,00	0,00	0,00	0,00	0,00	0,00	0,00	0,00
801	80101	0920	2 550,00	1 143,27	0,00	1 143,27	1 143,27	0,00	0,00	0,00	0,00	0,00	0,00	0,00
801	80101	0970	0,00	247,36	0,00	247,36	247,36	0,00	0,00	0,00	0,00	0,00	0,00	0,00
801	80101	6330	179 300,00	0,00	0,00	0,00	0,00	0,00	0,00	0,00	0,00	0,00	0,00	0,00
801	80101	89122	181 850,00	1 390,63	0,00	1 390,63	1 390,63	0,00	0,00	0,00	0,00	0,00	0,00	0,00
801	80104	0690	89 600,00	57 004,46	0,00	57 004,46	57 004,46	0,00	0,00	0,00	0,00	0,00	0,00	0,00
801	80104	0830	154 800,00	80 469,30	0,00	80 469,30	80 469,30	0,00	0,00	0,00	0,00	0,00	0,00	0,00

- 1) niepotrzebne skreślić
2) wypełniać tylko za miesiące: marzec, czerwiec i wrzesień oraz za rok sprawozdawczy
3) wypełniają tylko gminy i miasta na prawach powiatu

SKARBNIK GMINY

Romanek Elżbieta

Główny Księgowy / Skarbnik

014 645 60-12

telefon

2011-07-20

rok m-c dzień

Z-ca BURMISTRZA

Kierownik jednostki / Przewodniczący Zarządu

1	2	3	4	5	6	7	8	9	10	11	12	13	14	15
801	80104	0920	800,00	767,73	0,00	767,73	767,73	0,00	0,00	0,00	0,00	0,00	0,00	0,00
801	80104	0970	47 743,00	48 666,12	0,00	48 666,12	48 666,12	0,00	0,00	0,00	0,00	0,00	0,00	0,00
801	80104	2310	150 000,00	86 584,87	0,00	86 584,87	86 584,87	0,00	0,00	0,00	0,00	0,00	0,00	0,00
801	80104	86625	442 943,00	273 492,48	0,00	273 492,48	273 492,48	0,00	0,00	0,00	0,00	0,00	0,00	0,00
801	80110	0920	700,00	502,11	0,00	502,11	502,11	0,00	0,00	0,00	0,00	0,00	0,00	0,00
801	80110	81831	700,00	502,11	0,00	502,11	502,11	0,00	0,00	0,00	0,00	0,00	0,00	0,00
801	80114	0920	300,00	1 214,44	0,00	1 214,44	1 214,44	0,00	0,00	0,00	0,00	0,00	0,00	0,00
801	80114	81835	300,00	1 214,44	0,00	1 214,44	1 214,44	0,00	0,00	0,00	0,00	0,00	0,00	0,00
801	80148	0830	114 780,00	50 161,50	0,00	50 161,50	50 161,50	0,00	0,00	0,00	0,00	0,00	0,00	0,00
801	80148	81779	114 780,00	50 161,50	0,00	50 161,50	50 161,50	0,00	0,00	0,00	0,00	0,00	0,00	0,00
801	80195	0970	0,00	2 500,00	0,00	2 500,00	2 500,00	0,00	0,00	0,00	0,00	0,00	0,00	0,00
801	80195	2007	33 006,00	0,00	0,00	0,00	0,00	0,00	0,00	0,00	0,00	0,00	0,00	0,00
801	80195	83973	33 006,00	2 500,00	0,00	2 500,00	2 500,00	0,00	0,00	0,00	0,00	0,00	0,00	0,00
851	85195	2010	77,00	77,00	0,00	77,00	77,00	0,00	0,00	0,00	0,00	0,00	0,00	0,00
851	85195	88056	77,00	77,00	0,00	77,00	77,00	0,00	0,00	0,00	0,00	0,00	0,00	0,00
852	85202	0970	18 000,00	15 496,39	0,00	15 496,39	15 496,39	0,00	0,00	0,00	0,00	0,00	0,00	0,00
852	85202	87024	18 000,00	15 496,39	0,00	15 496,39	15 496,39	0,00	0,00	0,00	0,00	0,00	0,00	0,00
852	85212	0920	4 000,00	974,06	0,00	974,06	974,06	0,00	0,00	0,00	0,00	0,00	0,00	0,00
852	85212	0970	9 000,00	7 196,00	0,00	7 196,00	7 196,00	0,00	0,00	0,00	0,00	0,00	0,00	0,00
852	85212	2010	4 771 759,00	2 341 170,00	0,00	2 341 170,00	2 341 170,00	0,00	0,00	0,00	0,00	0,00	0,00	0,00
852	85212	2360	14 000,00	474 251,96	0,00	13 762,40	13 762,40	460 489,56	0,00	0,00	0,00	0,00	0,00	0,00

1) niepotrzebne skreślić

2) wypełniać tylko za miesiące: marzec, czerwiec i wrzesień oraz za rok sprawozdawczy

3) wypełniają tylko gminy i miasta na prawach powiatu

SKARBNIK GMINY

Roman Dąbrowski

Główny Księgowy / Skarbnik

014 645 60-12

telefon

2011-07-20

rok m-c dzień

Kierownik jednostki / Przewodniczący Zarządu

Mgr Zdzisław Kusior

Z-ca BURMISTRZA

1	2	3	4	5	6	7	8	9	10	11	12	13	14	15
852	85212	92324	4 798 759,00	2 823 592,02	0,00	2 363 102,46	2 363 102,46	460 489,56	0,00	0,00	0,00	0,00	0,00	0,00
852	85213	2010	5 931,00	2 800,00	0,00	2 800,00	2 800,00	0,00	0,00	0,00	0,00	0,00	0,00	0,00
852	85213	2030	17 776,00	5 400,00	0,00	5 400,00	5 400,00	0,00	0,00	0,00	0,00	0,00	0,00	0,00
852	85213	90105	23 707,00	8 200,00	0,00	8 200,00	8 200,00	0,00	0,00	0,00	0,00	0,00	0,00	0,00
852	85214	0970	0,00	325,00	0,00	325,00	325,00	0,00	0,00	0,00	0,00	0,00	0,00	0,00
852	85214	2030	102 032,00	70 948,00	0,00	70 948,00	70 948,00	0,00	0,00	0,00	0,00	0,00	0,00	0,00
852	85214	89066	102 032,00	71 273,00	0,00	71 273,00	71 273,00	0,00	0,00	0,00	0,00	0,00	0,00	0,00
852	85216	0970	1 332,00	1 332,00	0,00	1 332,00	1 332,00	0,00	0,00	0,00	0,00	0,00	0,00	0,00
852	85216	2030	148 915,00	78 880,00	0,00	78 880,00	78 880,00	0,00	0,00	0,00	0,00	0,00	0,00	0,00
852	85216	89068	148 247,00	80 212,00	0,00	80 212,00	80 212,00	0,00	0,00	0,00	0,00	0,00	0,00	0,00
852	85219	0920	1 000,00	796,72	0,00	796,72	796,72	0,00	0,00	0,00	0,00	0,00	0,00	0,00
852	85219	2030	191 955,00	88 166,00	0,00	88 166,00	88 166,00	0,00	0,00	0,00	0,00	0,00	0,00	0,00
852	85219	89021	192 955,00	88 962,72	0,00	88 962,72	88 962,72	0,00	0,00	0,00	0,00	0,00	0,00	0,00
852	85228	0830	13 074,00	8 480,40	0,00	8 480,40	8 480,40	0,00	0,00	0,00	0,00	0,00	0,00	0,00
852	85228	2010	36 000,00	4 040,00	0,00	4 040,00	4 040,00	0,00	0,00	0,00	0,00	0,00	0,00	0,00
852	85228	88920	49 074,00	12 520,40	0,00	12 520,40	12 520,40	0,00	0,00	0,00	0,00	0,00	0,00	0,00
852	85295	0970	0,00	1 378,20	0,00	1 378,20	1 378,20	0,00	0,00	0,00	0,00	0,00	0,00	0,00
852	85295	2030	82 361,00	46 000,00	0,00	46 000,00	46 000,00	0,00	0,00	0,00	0,00	0,00	0,00	0,00
852	85295	89147	82 361,00	47 378,20	0,00	47 378,20	47 378,20	0,00	0,00	0,00	0,00	0,00	0,00	0,00
853	85395	2007	298 179,00	153 614,25	0,00	153 614,25	153 614,25	0,00	0,00	0,00	0,00	0,00	0,00	0,00
853	85395	2009	3 614,00	1 861,44	0,00	1 861,44	1 861,44	0,00	0,00	0,00	0,00	0,00	0,00	0,00

1) niepotrzebne skreślić

2) wypełniać tylko za miesiące: marzec, czerwiec i wrzesień oraz za rok sprawozdawczy

3) wypełniać tylko gminy i miasta na prawach powiatu

SKARBNIK GMINY

Romana Bączekowska

Główny Księgowy / Skarbnik

014 645 60-12

telefon

2011-07-20

rok m-c dzień

Z-ca BURMISTRZA

mgr Zbigniew Laskoń

Kierownik jednostki / Przewodniczący Zarządu

1	2	3	4	5	6	7	8	9	10	11	12	13	14	15
853	85395	90264	301 793,00	155 475,69	0,00	155 475,69	155 475,69	0,00	0,00	0,00	0,00	0,00	0,00	0,00
854	85415	2030	74 554,00	74 554,00	0,00	74 554,00	74 554,00	0,00	0,00	0,00	0,00	0,00	0,00	0,00
854	85415	88299	74 554,00	74 554,00	0,00	74 554,00	74 554,00	0,00	0,00	0,00	0,00	0,00	0,00	0,00
900	90001	0970	4 549 673,00	289 773,09	0,00	289 773,09	289 773,09	0,00	0,00	0,00	0,00	0,00	0,00	0,00
900	90001	2460	0,00	113 612,12	0,00	113 612,12	113 612,12	0,00	0,00	0,00	0,00	0,00	0,00	0,00
900	90001	6207	17 946 448,00	0,00	0,00	0,00	0,00	0,00	0,00	0,00	0,00	0,00	0,00	0,00
900	90001	100538	22 496 121,00	403 385,21	0,00	403 385,21	403 385,21	0,00	0,00	0,00	0,00	0,00	0,00	0,00
900	90002	6295	4 237 321,00	2 804 035,22	0,00	2 804 035,22	2 804 035,22	0,00	0,00	0,00	0,00	0,00	0,00	0,00
900	90002	97197	4 237 321,00	2 804 035,22	0,00	2 804 035,22	2 804 035,22	0,00	0,00	0,00	0,00	0,00	0,00	0,00
900	90019	0690	40 000,00	17 099,46	0,00	17 099,46	17 099,46	0,00	0,00	0,00	0,00	0,00	0,00	0,00
900	90019	91609	40 000,00	17 099,46	0,00	17 099,46	17 099,46	0,00	0,00	0,00	0,00	0,00	0,00	0,00
900	90095	0830	2 500,00	1 545,84	0,00	1 545,84	1 545,84	0,00	0,00	0,00	0,00	0,00	0,00	0,00
900	90095	0970	0,00	-15,92	0,00	-15,92	-15,92	0,00	0,00	0,00	0,00	0,00	0,00	0,00
900	90095	92795	2 500,00	1 529,92	0,00	1 529,92	1 529,92	0,00	0,00	0,00	0,00	0,00	0,00	0,00
921	92109	0920	0,00	1 118,32	0,00	1 118,32	1 118,32	0,00	0,00	0,00	0,00	0,00	0,00	0,00
921	92109	6207	1 723 754,00	1 128 825,54	0,00	1 128 825,54	1 128 825,54	0,00	0,00	0,00	0,00	0,00	0,00	0,00
921	92109	100157	1 723 754,00	1 129 943,86	0,00	1 129 943,86	1 129 943,86	0,00	0,00	0,00	0,00	0,00	0,00	0,00
926	92601	6300	250 000,00	0,00	0,00	0,00	0,00	0,00	0,00	0,00	0,00	0,00	0,00	0,00
926	92601	6330	500 000,00	0,00	0,00	0,00	0,00	0,00	0,00	0,00	0,00	0,00	0,00	0,00
926	92601	106157	750 000,00	0,00	0,00	0,00	0,00	0,00	0,00	0,00	0,00	0,00	0,00	0,00

- 1) niepotrzebne skreślić
2) wypełniać tylko za miesiące: marzec, czerwiec i wrzesień oraz za rok sprawozdawczy
3) wypełniać tylko dla jednostki na prawach powiatu

Roman Babczewska

014 645 60-12

telefon

2011-07-20

rok m-c dzień

Z-ca BURMISTRZA

mgr Zbigniew Iwanicki

Kierownik jednostki / Przewodniczący Zarządu

Główny Księgowy / Skarbnik

Bestia

2E671E5B5511B678

Strona: 7

MINISTERSTWO FINANSÓW, ul. Świętokrzyska 12, 00-916 Warszawa

Nazwa i adres jednostki sprawozdawczej

Urząd Miejski w Żabnie

ul. Jagiełły 1

33-240 ŻABNO

Numer identyfikacyjny REGON

000529137

Rb-27S MIESIĘCZNE SPRAWOZDANIE

Z WYKONANIA PLANU DOCHODÓW BUDŻETOWYCH
JEDNOSTKI SAMORZĄDU TERYTORIALNEGO

Zbiórczo

Adresat:

Regionalna Izba Obrachunkowa w
Krakowie

2E671E5B5511B678



za okres od początku roku do dnia 30 czerwca roku 2011

SYMBOLE

WOJ.	POWIAT	GININA	TYP GM.	ZWIĄZEK JST	TYP ZW.
12	16	15	3		

Przed wypełnieniem przeczytać instrukcję

Klasyfikacja budżetowa	Plan (po zmianach)	Należności ²⁾ (saldo początkowe plus przypisy minus odpisy)	Potrącenia ²⁾ (art. 65 i art. 66 §1 pkt 2 ustawy z dn. 29 sierpnia 1997r. - Ordynacja podatkowa)	Dochody wykonane (wpływy minus zwroty)	Dochody otrzymane	Saldo końcowe ²⁾		Skutki obniżenia górnych stawek podatków obliczone za okres sprawozdawczy ³⁾	Skutki udzielonych ulg i zwolnień obliczone za okres sprawozdawczy (bez ulg i zwolnień ustawowych) ³⁾	Skutki decyzji wydanych przez organ podatkowy na podstawie ustawy - Ordynacja Podatkowa, §9 obliczone za okres sprawozdawczy	rozłożenie na raty, odroczenie terminu płatności, zwolnienie z obowiązku pobrania, ograniczenie poboru			
						należności pozostałe do zapłaty	w tym: w tym: zaległości					nadpłaty		
1	2	3	4	5	6	7	8	9	10	11	12	13	14	15
Razem dział	010	214 901,53	268 137,24	0,00	268 137,24	268 137,24	0,00	0,00	0,00	0,00	0,00	0,00	0,00	0,00
Razem dział	020	1 800,00	1 052,51	0,00	1 052,51	1 052,51	0,00	0,00	0,00	0,00	0,00	0,00	0,00	0,00
Razem dział	400	400 000,00	0,00	0,00	0,00	0,00	0,00	0,00	0,00	0,00	0,00	0,00	0,00	0,00
Razem dział	600	1 300 750,00	0,00	0,00	0,00	0,00	0,00	0,00	0,00	0,00	0,00	0,00	0,00	0,00
Razem dział	700	3 716 549,00	2 691 926,58	0,00	2 503 817,95	2 503 817,95	188 108,63	187 761,18	0,00	0,00	0,00	0,00	0,00	0,00
Razem dział	750	100 306,00	58 224,65	0,00	58 224,65	58 224,65	0,00	0,00	0,00	0,00	0,00	0,00	0,00	0,00
Razem dział	751	2 600,00	1 304,00	0,00	1 304,00	1 304,00	0,00	0,00	0,00	0,00	0,00	0,00	0,00	0,00
Razem dział	754	250,00	0,00	0,00	0,00	0,00	0,00	0,00	0,00	0,00	0,00	0,00	0,00	0,00
Razem dział	756	11 217 908,00	10 051 133,78	0,00	5 517 682,89	5 359 571,20	4 537 669,51	974 968,54	19 689,33	982 788,77	351 936,58	61 413,00	0,00	0,00
Razem dział	758	18 189 680,00	10 726 332,00	0,00	10 726 332,00	9 692 685,00	0,00	0,00	0,00	0,00	0,00	0,00	0,00	0,00

1) niepotrzebne skreślić

2) wypełnić tylko za miesiące: marzec, czerwiec i wrzesień oraz za rok sprawozdawczy

3) wypełniają tylko gminy i miasta na prawach powiatu

SKARBNIK GMINY

Roman Paszczyński

Główny Księgowy / Skarbnik

014 645 60-12

telefon

2011-07-20

rok m-c dzień

Z-ca BURMISTRZA

mgr Zbigniew Ławojin

Kierownik jednostki / Przewodniczący Zarządu

1	2	3	4	5	6	7	8	9	10	11	12	13	14	15
Razem dział	801	773 579,00	329 261,16	0,00	329 261,16	329 261,16	0,00	0,00	0,00	0,00	0,00	0,00	0,00	0,00
Razem dział	851	77,00	77,00	0,00	77,00	77,00	0,00	0,00	0,00	0,00	0,00	0,00	0,00	0,00
Razem dział	852	5 415 135,00	3 147 634,73	0,00	2 687 145,17	2 687 145,17	480 489,56	0,00	0,00	0,00	0,00	0,00	0,00	0,00
Razem dział	853	301 793,00	155 475,69	0,00	155 475,69	155 475,69	0,00	0,00	0,00	0,00	0,00	0,00	0,00	0,00
Razem dział	854	74 554,00	74 554,00	0,00	74 554,00	74 554,00	0,00	0,00	0,00	0,00	0,00	0,00	0,00	0,00
Razem dział	900	26 775 942,00	3 226 049,81	0,00	3 226 049,81	3 226 052,81	0,00	0,00	0,00	0,00	0,00	0,00	0,00	0,00
Razem dział	921	1 723 754,00	1 129 943,86	0,00	1 129 943,86	1 129 943,86	0,00	0,00	0,00	0,00	0,00	0,00	0,00	0,00
Razem dział	926	750 000,00	0,00	0,00	0,00	0,00	0,00	0,00	0,00	0,00	0,00	0,00	0,00	0,00
RAZEM		70 959 578,53	31 861 107,01	0,00	26 679 057,93	25 427 302,24	5 186 267,70	1 162 729,72	19 669,33	982 788,77	351 936,58	61 413,00	0,00	0,00

- 1) niepotrzebne skreślić
2) wypełniać tylko za miesiące: marzec, czerwiec i wrzesień oraz za rok sprawozdawczy
3) wypełniają tylko gminy i miasta na prawach powiatu

SKARBNIK GMINY

Roman Paszko
Roman Paszko

Główny Księgowy / Skarbnik

014 645 60-12

telefon

2011-07-20

rok m-c dzień

Z-ca BURMISTRZA

Mgr Zdzisław
Mgr Zdzisław

Kierownik jednostki / Przewodniczący Zarządu

SKARBNIK GMINY

Bożena Bączkowska
Główny Księgowy / Skarbnik

014 645 60-12

telefon

2011-07-20

rok m-c dzień

Z-ca BURMISTRZA

mgr Zdzisław Ławon
Kierownik jednostki / Przewodniczący Zarządu

UCHWAŁA Nr VIII/65/11
RADY MIEJSKIEJ W ŻABNIE
z dnia 2 czerwca 2011r.

w sprawie udzielenia Burmistrzowi Żabna absolutorium z tytułu wykonania budżetu za 2010 rok.

Na podstawie art. 18 ust. 2 pkt 4 i art. 28a ust. 1 i 2 ustawy z dnia 8 marca 1990 r. o samorządzie gminnym (tekst jedn. Dz. U. z 2001 r. Nr 142, poz. 1591 z późn. zm.) oraz art. 271 ust. 1 ustawy z dnia 27 sierpnia 2009 r. o finansach publicznych (Dz. U. Nr 157, poz. 1240),

po zapoznaniu się z:

- 1) sprawozdaniem z wykonania budżetu na 2010 rok;
- 2) sprawozdaniem finansowym;
- 3) opinią Regionalnej Izby Obrachunkowej w Krakowie zespół w Tarnowie;
- 4) informacją o stanie mienia Gminy Żabno;
- 5) stanowiskiem Komisji Rewizyjnej.

Rada Miejska w Żabnie uchwala, co następuje:


§ 1

Udziela się Burmistrzowi Żabna absolutorium z tytułu wykonania budżetu na rok 2010 .

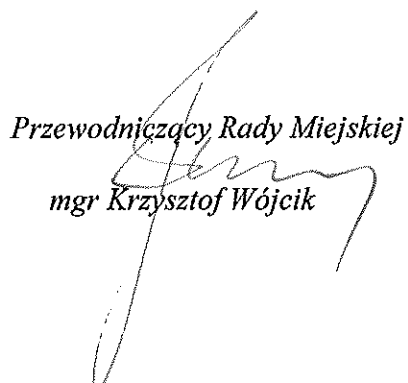
§ 2

Uchwała wchodzi w życie z dniem podjęcia.

RADCA PRAW
mgr Zdzisław Wójcik
Kr-12-111



Przewodniczący Rady Miejskiej
mgr Krzysztof Wójcik




**Uchwała Nr IX/79/11
Rady Miejskiej w Żabnie
z dnia 8 lipca 2011 r.**

w sprawie: zaciągnięcia kredytu długoterminowego i zabezpieczenia jego spłaty z przeznaczeniem na sfinansowanie planowanego deficytu budżetu na rok 2011 .

Na podstawie art. 18 ust 2 pkt 9 lit c i art. 58 ustawy z dnia 8 marca 1990 r. o samorządzie gminnym (Dz. U. z 2001 r. nr 142 poz.591 z późn. zm.) oraz art. 89 ust. 1 pkt 2 i 3 ustawy z dnia 27 sierpnia 2009 r. o finansach publicznych (Dz. U. nr 157 poz. 1240) Rada Miejska w Żabnie uchwala, co następuje:

- § 1.1. Postanawia się zaciągnąć kredyt długoterminowy do kwoty 8.700.000 zł (słownie złotych: osiem milionów siedemset tysięcy).
2. Kredyt zostanie przeznaczony na sfinansowanie planowanego deficytu budżetu Gminy Żabno w 2011 r.
 3. Spłata kredytu nastąpi w latach 2012 do 2019 zgodnie z zawartą umową .
 4. Kredyt wraz z odsetkami zostanie spłacony z dochodów własnych Gminy.
 5. Zabezpieczeniem wykonania umowy ze strony Gminy będzie weksel własny in blanco wraz z deklaracją wekslową.
- § 2. Wykonanie uchwały powierza się Burmistrzowi Żabna.
- § 3. Uchwała wchodzi w życie z dniem podjęcia.


RADCA PRAWNY
mgr Zdzisław Kubik
Kf-D-101


Przewodniczący Rady Miejskiej
mgr Krzysztof Wójcik

**Uchwała nr IX/78/11
Rady Miejskiej w Żabnie
z dnia 8 lipca 2011 r.**

w sprawie zmiany uchwały budżetowej Gminy Żabno na rok 2011 nr IV/27/10 z dnia 30 grudnia 2010 r.

Na podstawie art. 18 ust. 2 pkt 4 ustawy z dnia 8 marca 1990 roku o samorządzie gminnym (Dz. U. z 2001 r. Nr 142 poz. 1591 z późn. zm.) art. 211, art. 212 i art. 237 ust 1 ustawy z dnia 27 sierpnia 2009 r. o finansach publicznych (Dz. U. nr 157 poz. 1240 z późn. zm.) Rada Miejska w Żabnie uchwała, co następuje:

- § 1. 1. Zmniejsza się dochody budżetu o kwotę 549.249 zł jak w załączniku nr 1 do niniejszej uchwały.
2. Zmniejsza się wydatki budżetu o kwotę 549.241 zł jak w załączniku nr 2 do niniejszej uchwały.
3. Zmniejsza się przychody budżetu o kwotę 60.000 zł, jak w załączniku nr 3 do niniejszej uchwały.
4. Zmniejsza się rozchody budżetu o kwotę 60.008 zł, jak w załączniku nr 4 do niniejszej uchwały.

§ 2. Różnica między dochodami i wydatkami po zmianach stanowi planowany deficyt budżetu w kwocie 14.810.435 zł, który zostanie pokryty z :

- 1) zaciąganych pożyczek w kwocie 5.283.848 zł,
- 2) zaciąganych kredytów w kwocie 8.700.000 zł,
- 3) wolnych środków, jako nadwyżki środków pieniężnych na rachunku bieżącym budżetu wynikającej z rozliczeń kredytów i pożyczek z lat ubiegłych – wprowadzanych do budżetu w łącznej kwocie 826.587zł.

§ 3. Zmniejsza się limit zobowiązań z tytułu pożyczek zaciąganych w roku 2011 na sfinansowanie planowanego deficytu budżetu określony w § 3. Ust 3 pkt 2 uchwały budżetowej Gminy Żabno na rok 2011 nr IV/27/10 z dnia 30 grudnia 2010 r. do kwoty 5.283.848 zł.

§ 4. W związku ze zmianami w uchwale budżetowej na rok 2011 nr IV/27/10 z dnia 30 grudnia 2010 r. wprowadzonymi niniejszą uchwałą:

- 1) Tabela nr 3 do uchwały budżetowej dotycząca wydatków majątkowych budżetu otrzymuje treść załącznika nr 5 do niniejszej uchwały. Załącznik zawiera zmiany wprowadzone Zarządzeniem nr 26/U/11 z dnia 2 czerwca 2011 r., 28/U/11 z dnia 14 czerwca 2011 r. oraz 30/U/11 z dnia 27 czerwca 2011 r. Burmistrza Żabna.
- 2) Tabela nr 4 do uchwały budżetowej dotycząca przychodów i rozchodów budżetu otrzymuje treść załącznika nr 6 do niniejszej uchwały,
- 3) załącznik nr 1 do uchwały budżetowej dotyczący udzielanych dotacji otrzymuje treść załącznika nr 7 do niniejszej uchwały.
- 4) Tabela nr 7 do uchwały budżetowej dotycząca zadań realizowanych na podstawie porozumień z innymi j.s.t. otrzymuje treść załącznika nr 8 do niniejszej uchwały.

§ 5. Uchwała wchodzi w życie z dniem podjęcia i podlega ogłoszeniu w trybie określonym przepisami szczegółowymi.

RADCA PRAWNY

mgr Zbigniew Kubiak

Przewodniczący Rady Miejskiej

mgr Krzysztof Wójcik

Załącznik nr 1 do Uchwały nr IX/78/11 Rady Miejskiej w Żabnie z dnia 8 lipca 2011 r.

Dochody						
Dział	Rozdział	Paragraf	Treść	Przed zmianą	Zmiana	Po zmianie
400	40002		Wytwarzanie i zaopatrywanie w energię elektryczną, gaz i wodę	400 000,00	125 146,00	525 146,00
			Dostarczanie wody	400 000,00	125 146,00	525 146,00
		6619	Dotacje celowe otrzymane z gminy na inwestycje i zakupy inwestycyjne realizowane na podstawie porozumień (umów) między jednostkami samorządu terytorialnego	400 000,00	125 146,00	525 146,00
700	70005		Gospodarka mieszkaniowa	3 716 549,00	- 509 769,00	3 206 780,00
			Gospodarka gruntami i nieruchomościami	3 716 549,00	- 509 769,00	3 206 780,00
6207			Dotacje celowe w ramach programów finansowanych z udziałem środków europejskich oraz środków, o których mowa w art.5 ust.1 pkt. 3 oraz ust. 3 pkt 5 i 6 ustawy, lub płatności w ramach budżetu środków europejskich	2 325 069,00	- 509 769,00	1 815 300,00
				26 775 942,00	130 626,00	26 906 568,00
				22 496 121,00	113 612,00	22 609 733,00
900	90001		Gospodarka komunalna i ochrona środowiska	0,00	113 612,00	113 612,00
			Gospodarka ściekowa i ochrona wód	0,00	113 612,00	113 612,00
6295			Środki otrzymane od pozostałych jednostek zaliczanych do sektora finansów publicznych na realizację zadań bieżących jednostek zaliczanych do sektora finansów publicznych	4 237 321,00	17 014,00	4 254 335,00
				4 237 321,00	17 014,00	4 254 335,00
				4 237 321,00	17 014,00	4 254 335,00
921	92109		Kultura i ochrona dziedzictwa narodowego	1 723 754,00	- 295 252,00	1 428 502,00
			Domy i ośrodki kultury, świetlice i kluby	1 723 754,00	- 295 252,00	1 428 502,00
6207			Dotacje celowe w ramach programów finansowanych z udziałem środków europejskich oraz środków, o których mowa w art.5 ust.1 pkt. 3 oraz ust. 3 pkt 5 i 6 ustawy, lub płatności w ramach budżetu środków europejskich	1 723 754,00	- 295 252,00	1 428 502,00
				1 723 754,00	- 295 252,00	1 428 502,00
Razem:				70 959 578,53	- 549 249,00	70 410 329,53

PRZEWODNICZĄCY
RADY MIEJSKIEJ
Mieczysław Wójcik

Załącznik nr 2 do Uchwały nr IX/78/11 Rady Miejskiej w Żabnie z dnia 8 lipca 2011 r.

Wydatki

Dział	Rozdział	Nazwa	Plan	z tego:							z tego:				z tego:		zakup i objęcie akcji i udziałów oraz wniesienie wkładów do spółek prawa handlowego.		
				Wydatki jednostek budżetowych,	wynagrodzenia i świadczenia na rzecz osób fizycznych; dotacje na zadania budżetu	swiadczenia na rzecz osób fizycznych;	wydatki na programy finansowane z udziałem środków, o których mowa w pkt 2 i 3	wypłaty z tytułu poręczeń i gwarancji	obsługa długu	Wydatki majątkowe	inwestycje i inwestycje	w tym: na programy finansowane z udziałem środków, o których mowa w art. 5 ust. 1 pkt 2 i 3,	16	17	18				
1	2	3	4	5	6	7	8	9	10	11	12	13	14	15	16	17	18		
400		Wytwarzanie i zaopatrywanie w energię elektryczną, gaz i wodę	przed zmianą	2 221 009,00	28 000,00	28 000,00	0,00	28 000,00	0,00	0,00	0,00	0,00	0,00	0,00	2 193 009,00	2 193 009,00	1 811 705,00	0,00	
			zmniejszenie	-48 452,00	0,00	0,00	0,00	0,00	0,00	0,00	0,00	0,00	0,00	0,00	0,00	-48 452,00	-48 452,00	-48 452,00	0,00
			zwiększenie	73 598,00	0,00	0,00	0,00	0,00	0,00	0,00	0,00	0,00	0,00	0,00	0,00	73 598,00	73 598,00	0,00	0,00
40002		Dostarczanie wody	przed zmianą	2 221 009,00	28 000,00	28 000,00	0,00	28 000,00	0,00	0,00	0,00	0,00	0,00	0,00	2 193 009,00	2 193 009,00	1 811 705,00	0,00	
			zmniejszenie	-48 452,00	0,00	0,00	0,00	0,00	0,00	0,00	0,00	0,00	0,00	0,00	0,00	-48 452,00	-48 452,00	-48 452,00	0,00
			zwiększenie	73 598,00	0,00	0,00	0,00	0,00	0,00	0,00	0,00	0,00	0,00	0,00	0,00	73 598,00	73 598,00	0,00	0,00
600		Transport i łączność	przed zmianą	5 087 893,00	1 729 280,00	1 729 280,00	50 700,00	1 878 580,00	0,00	0,00	0,00	0,00	0,00	0,00	3 338 863,00	3 338 863,00	1 593 253,00	0,00	
			zmniejszenie	-17 157,00	-17 157,00	-17 157,00	0,00	-17 157,00	0,00	0,00	0,00	0,00	0,00	0,00	0,00	0,00	0,00	0,00	0,00
			zwiększenie	68 169,00	68 169,00	68 169,00	0,00	68 169,00	0,00	0,00	0,00	0,00	0,00	0,00	0,00	0,00	0,00	0,00	0,00
60016		Drogi publiczne gminne	przed zmianą	3 890 838,00	648 020,00	648 020,00	43 131,00	691 151,00	0,00	0,00	0,00	0,00	0,00	0,00	3 331 818,00	3 331 818,00	0,00	0,00	
			zmniejszenie	-17 157,00	-17 157,00	-17 157,00	0,00	-17 157,00	0,00	0,00	0,00	0,00	0,00	0,00	0,00	0,00	0,00	0,00	0,00
			zwiększenie	31 199,00	31 199,00	31 199,00	0,00	31 199,00	0,00	0,00	0,00	0,00	0,00	0,00	0,00	0,00	0,00	0,00	0,00
60017		Drogi wewnętrzne	przed zmianą	3 994 850,00	893 032,00	893 032,00	43 131,00	936 163,00	0,00	0,00	0,00	0,00	0,00	0,00	3 331 818,00	3 331 818,00	0,00	0,00	
			zmniejszenie	-17 157,00	-17 157,00	-17 157,00	0,00	-17 157,00	0,00	0,00	0,00	0,00	0,00	0,00	0,00	0,00	0,00	0,00	0,00
			zwiększenie	577 754,00	577 899,00	577 899,00	5 700,00	583 599,00	0,00	0,00	0,00	0,00	0,00	0,00	0,00	6 765,00	6 765,00	0,00	0,00
700		Gospodarka mieszkaniowa	przed zmianą	612 754,00	605 899,00	605 899,00	5 700,00	611 599,00	0,00	0,00	0,00	0,00	0,00	0,00	6 765,00	6 765,00	0,00	0,00	
			zmniejszenie	-665 241,00	-665 241,00	-665 241,00	0,00	-665 241,00	0,00	0,00	0,00	0,00	0,00	0,00	0,00	0,00	0,00	0,00	0,00
			zwiększenie	234 340,00	234 340,00	234 340,00	10 000,00	244 340,00	0,00	0,00	0,00	0,00	0,00	0,00	0,00	4 729 004,00	4 729 004,00	3 171 527,00	0,00
70005		Gospodarka gruntami i nieruchomościami	przed zmianą	4 689 441,00	414 138,00	414 138,00	10 000,00	424 138,00	0,00	0,00	0,00	0,00	0,00	0,00	4 272 303,00	4 272 303,00	2 593 296,00	0,00	
			zmniejszenie	-665 241,00	-665 241,00	-665 241,00	0,00	-665 241,00	0,00	0,00	0,00	0,00	0,00	0,00	0,00	0,00	0,00	0,00	0,00
			zwiększenie	234 340,00	234 340,00	234 340,00	10 000,00	244 340,00	0,00	0,00	0,00	0,00	0,00	0,00	0,00	4 729 004,00	4 729 004,00	3 171 527,00	0,00
710		Działalność usługowa	przed zmianą	199 800,00	199 800,00	199 800,00	0,00	199 800,00	0,00	0,00	0,00	0,00	0,00	0,00	208 540,00	208 540,00	0,00	0,00	
			zmniejszenie	-25 000,00	-25 000,00	-25 000,00	0,00	-25 000,00	0,00	0,00	0,00	0,00	0,00	0,00	0,00	0,00	0,00	0,00	
			zwiększenie	174 800,00	174 800,00	174 800,00	0,00	174 800,00	0,00	0,00	0,00	0,00	0,00	0,00	0,00	4 272 303,00	4 272 303,00	2 593 296,00	0,00
71004		Priny gospodarowania przestrzenią	przed zmianą	130 000,00	130 000,00	130 000,00	0,00	130 000,00	0,00	0,00	0,00	0,00	0,00	0,00	0,00	0,00	0,00	0,00	
			zmniejszenie	-25 000,00	-25 000,00	-25 000,00	0,00	-25 000,00	0,00	0,00	0,00	0,00	0,00	0,00	0,00	0,00	0,00	0,00	
			zwiększenie	105 000,00	105 000,00	105 000,00	0,00	105 000,00	0,00	0,00	0,00	0,00	0,00	0,00	0,00	0,00	0,00	0,00	
720		Informatyka	402,00	0,00	0,00	0,00	0,00	0,00	0,00	0,00	0,00	0,00	0,00	402,00	402,00	0,00	0,00		

Załącznik nr 3 do Uchwały Nr IX/78/11 Rady Miejskiej w Żabnie z dnia 8 lipca 2011 r.

Przychody

Paragraf	Treść	Przed zmianą	Zmiana	Po zmianie
903	Przychody z zaciągniętych pożyczek na finansowanie zadań realizowanych z udziałem środków pochodzących z budżetu Unii Europejskiej	1 174 972,00	0,00	1 174 972,00
950	Wolne środki, o których mowa w art. 217 ust.2 pkt 6 ustawy	0,00	0,00	0,00
951	Przychody ze spłat pożyczek i kredytów udzielonych ze środków publicznych	3 174 919,00	0,00	3 174 919,00
952	Przychody z zaciągniętych pożyczek i kredytów na rynku krajowym	20 000,00	0,00	20 000,00
		12 868 876,00	- 60 000,00	12 808 876,00

Razem: 17238767,0000

Razem: -60000,0000

Razem: 17178767,0000

PRZEWODNICZĄCY
RADY MIEJSKIEJ
Mieczysław Wójcik

Załącznik nr 4 do Uchwały nr IX/78/11 Rady Miejskiej w Żabnie z dnia 8 lipca 2011 r.

Rozchody

Paragraf	Treść	Przed zmianą	Zmiana	Po zmianie
992	Splaty otrzymanych krajowych pożyczek i kredytów	2 428 340,00	- 60 008,00	2 368 332,00
		0,00	0,00	0,00

Razem: 2428340,0000

Razem: -60008,0000

Razem: 2368332,0000

SZEWOŃCZACY
RADY MIEJSKIEJ
mgr Artur Wojcik

Załącznik nr 5 do Uchwały Nr IX/78/11 Rady Miejskiej w Żabnie z dnia 8 lipca 2011 r.

Wydatki majątkowe Gminy Żabno w roku 2011

Dział	Rozdział	Paragraf	Treść	Wartość
150			Przetwórstwo przemysłowe	10 000,00
	15011		Rozwój przedsiębiorczości	10 000,00
		6300	Dotacja celowa na pomoc finansową udzielaną między jednostkami samorządu terytorialnego na dofinansowanie własnych zadań inwestycyjnych i zakupów inwestycyjnych	10 000,00
			Dotacja dla Gminy Dąbrowa Tarnowska na opracowanie koncepcji zagospodarowania Strefy Aktywności Gospodarczej w Morzycznie	10 000,00
400			Wytwarzanie i zaopatrywanie w energię elektryczną, gaz i wodę	2 218 155,00
	40002		Dostarczanie wody	2 218 155,00
		6050	Wydatki inwestycyjne jednostek budżetowych	654 902,00
			Modernizacja stacji uzdatniania wody w Gorzycach	604 902,00
			Wykonanie sieci wodociągowych - dobudowa	50 000,00
		6057	Wydatki inwestycyjne jednostek budżetowych	1 174 972,00
			Modernizacja stacji uzdatniania wody w Gorzycach	1 174 972,00
		6059	Wydatki inwestycyjne jednostek budżetowych	388 281,00
			Modernizacja stacji uzdatniania wody w Gorzycach	388 281,00
600			Transport i łączność	3 338 583,00
	60016		Drogi publiczne gminne	3 331 818,00
		6050	Wydatki inwestycyjne jednostek budżetowych	3 331 818,00
			Asfaltowanie dróg w Żabnie	20 000,00
			Odbudowa drogi gminnej w Niedomicach	80 000,00
			Remont drogi wraz z kanalizacją opadową oraz przebudowa chodnika w Odporyszowie	170 000,00
			Remont dróg gminnych stanowiących łącznik drogi wojewódzkiej nr 975 ul. Dąbrowskiego z drogą wojewódzka nr 975 il. Tarnowska	3 036 818,00
			Wykonanie drogi osiedlowej wraz z przebudową wjazdu p przepustu w Czyżowie	25 000,00
	60017		Drogi wewnętrzne	6 765,00
		6050	Wydatki inwestycyjne jednostek budżetowych	6 765,00
			Wykonanie przepompowni na rowie przy ul. Jana w Żabnie	6 765,00
	60078		Usuwanie skutków klęsk żywiołowych	0,00
		6050	Wydatki inwestycyjne jednostek budżetowych	0,00
			Remont dróg ul. Laskówka w Sieradzy, "Bugaj" w Pasiece Ołfinowskiej	0,00
700			Gospodarka mieszkaniowa	4 272 303,00
	70005		Gospodarka gruntami i nieruchomościami	4 272 303,00
		6050	Wydatki inwestycyjne jednostek budżetowych	1 679 017,00
			Elewacja i wymiana drzwi w Domu ludowym w Czyżowie	32 013,00
			Modernizacja budynku przedszkola w Pasiece Ołfinowskiej	22 628,00
			Modernizacja budynku przy ul. Jana w Żabnie	17 000,00
			Modernizacja budynku w Łęgu Tarnowskim pod potrzeby budynku socjalnego	50 000,00
			Modernizacja centrum miasta z elementami rewitalizacji rynku w Żabnie	486 376,00
			Remont chodnika i placu przy budynku Domu Ludowego w Kłyżu	0,00

			Remont chodników i placów postojowych wraz z instalacją kanalizacji opadowej w Niedomicach	750 000,00
			Remont dachu Domu Ludowego w Kłyżu	20 000,00
			Rozbudowa i przebudowa budynku szkoły w Niecieczy	65 000,00
			Zagospodarowanie terenów osiedla przy ul 3-Maja w Żabnie	223 000,00
			Zagospodarowanie terenu placu zabaw i otoczenia przy ul. Jagielly	13 000,00
		6057	Wydatki inwestycyjne jednostek budżetowych	1 339 853,00
			Modernizacja centrum miasta z elementami rewitalizacji rynku w Żabnie	1 339 853,00
		6059	Wydatki inwestycyjne jednostek budżetowych	777 986,00
			Modernizacja centrum miasta z elementami rewitalizacji rynku w Żabnie	777 986,00
		6207	Dotacje celowe w ramach programów finansowanych z udziałem środków europejskich oraz środków, o których mowa w art. 5 ust. 1 pkt 3 oraz ust. 3 pkt 5 i 6 ustawy, lub płatności w ramach budżetu środków europejskich	475 447,00
			Dotacje dla Parafii Rzymskokatolickiej w Żabnie dotyczące Modernizacji Centrum miasta z elementami rewitalizacji rynku w Żabnie	475 447,00
720			Informatyka	69,00
	72095		Pozostała działalność	69,00
		6060	Wydatki na zakupy inwestycyjne jednostek budżetowych	0,00
			Program "Przeciwdziałanie wykluczeniu cyfrowemu-Internet szansą na lepszy start w przyszłość dla uczniów Małopolski"	0,00
		6300	Dotacja celowa na pomoc finansową udzielaną między jednostkami samorządu terytorialnego na dofinansowanie własnych zadań inwestycyjnych i zakupów inwestycyjnych	0,00
			Program "Przeciwdziałanie wykluczeniu cyfrowemu-Internet szansą na lepszy start w przyszłość dla uczniów Małopolski"	0,00
		6630	Dotacje celowe przekazane do samorządu województwa na inwestycje i zakupy inwestycyjne realizowane na podstawie porozumień (umów) między jednostkami samorządu terytorialnego	69,00
			Program "Przeciwdziałanie wykluczeniu cyfrowemu-Internet szansą na lepszy start w przyszłość dla uczniów Małopolski"	69,00
750			Administracja publiczna	106 750,00
	75023		Urzędy gmin (miast i miast na prawach powiatu)	106 750,00
		6050	Wydatki inwestycyjne jednostek budżetowych	70 000,00
			Modernizacja budynku Urzędu Miejskiego-kotłownia	70 000,00
		6060	Wydatki na zakupy inwestycyjne jednostek budżetowych	36 750,00
			Zakup sprzętu komputerowego i informatycznego oraz oprogramowania	36 750,00
754			Bezpieczeństwo publiczne i ochrona przeciwpożarowa	46 574,00
	75412		Ochotnicze straże pożarne	46 574,00
		6050	Wydatki inwestycyjne jednostek budżetowych	17 000,00
			Wykonanie instalacji sanitarnej i gazowej w Budynku OSP w Pasiece Ofinowskiej	17 000,00
		6230	Dotacje celowe z budżetu na finansowanie lub dofinansowanie kosztów realizacji inwestycji i zakupów inwestycyjnych jednostek nie zaliczanych do sektora finansów publicznych	29 574,00
			Dotacja dla OSP w Łęgu Tarnowskim na dofinansowanie zakupu sprzętu	29 574,00
758			Różne rozliczenia	479 000,00
	75814		Różne rozliczenia finansowe	120 000,00
		6010	Wydatki na zakup i objęcie akcji, wniesienie wkładów do spółek prawa handlowego oraz na uzupełnienie funduszy statutowych banków państwowych i innych instytucji finansowych	120 000,00

			Wniesienie udziałów do Gminnego Przedsiębiorstwa Komunalnego w Niedomicach	120 000,00
	75818		Rezerwy ogólne i celowe	359 000,00
		6800	Rezerwy na inwestycje i zakupy inwestycyjne	359 000,00
			Rezerwa na wydatki inwestycyjne na drogach	0,00
			Rezerwa na wydatki inwestycyjne sołectw	359 000,00
801			Oświata i wychowanie	1 737 295,00
	80101		Szkoły podstawowe	1 513 285,00
		6050	Wydatki inwestycyjne jednostek budżetowych	1 513 285,00
			Modernizacja Szkoły Podstawowej w Żabnie	1 107 000,00
			Wykonanie placu zabaw i zagosp. terenu przy Szkole Podst. w Bobrownikach Wielkich	156 870,00
			Wykonanie placu zabaw i zagosp. terenu przy Szkole Podst. w Niedomicach	249 415,00
	80104		Przedszkola	100 000,00
		6050	Wydatki inwestycyjne jednostek budżetowych	100 000,00
			Modernizacja Przedszkola Publicznego w Niedomicach	50 000,00
			Modernizacja Przedszkola w Żabnie	50 000,00
	80110		Gimnazja	84 010,00
		6050	Wydatki inwestycyjne jednostek budżetowych	84 010,00
			Modernizacja Gimnazjum w Łęgu Tarnowskim.	65 010,00
			Wymiana drzwi w budynku Gimnazjum Publicznego w Łęgu tarnowskim	19 000,00
	80130		Szkoły zawodowe	40 000,00
		6300	Dotacja celowa na pomoc finansową udzielaną między jednostkami samorządu terytorialnego na dofinansowanie własnych zadań inwestycyjnych i zakupów inwestycyjnych	40 000,00
			Dotacja na dofinansowanie remontu elewacji budynku Zespołu Szkół Ponadgimnazjalnych w Żabnie	40 000,00
900			Gospodarka komunalna i ochrona środowiska	30 681 332,00
	90001		Gospodarka ściekowa i ochrona wód	26 293 000,00
		6050	Wydatki inwestycyjne jednostek budżetowych	4 997 348,00
			Budowa sieci kanalizacji sanitarnej w Gminie Żabno	3 804 348,00
			Budowa stacjonarnej kontenerowej przepompowni wody w Ilkowicach	80 430,00
			Budowa stacjonarnej kontenerowej przepompowni wody w Żabnie	72 570,00
			Kanalizacja sanitarna tłoczna m.Żabna- tranzyt Żabno-Niedomice	1 000 000,00
			Wykonanie sieci kanalizacyjnej-dobudowa	40 000,00
		6057	Wydatki inwestycyjne jednostek budżetowych	17 946 448,00
			Budowa sieci kanalizacji sanitarnej w Gminie Żabno	17 946 448,00
		6059	Wydatki inwestycyjne jednostek budżetowych	3 349 204,00
			Budowa sieci kanalizacji sanitarnej w Gminie Żabno	3 349 204,00
	90002		Gospodarka odpadami	4 307 500,00
		6050	Wydatki inwestycyjne jednostek budżetowych	270 757,00
			Budowa Gminnego Centrum Recyklingu w Niedomicach.	270 757,00
		6055	Wydatki inwestycyjne jednostek budżetowych	2 629 110,00
			Budowa Gminnego Centrum Recyklingu w Niedomicach.	2 629 110,00
		6056	Wydatki inwestycyjne jednostek budżetowych	1 407 633,00
			Budowa Gminnego Centrum Recyklingu w Niedomicach.	1 407 633,00
	90005		Ochrona powietrza atmosferycznego i klimatu	10 000,00

		6050	Wydatki inwestycyjne jednostek budżetowych	10 000,00
			"Słoneczna Małopolska"-kolektory słoneczne na terenie Gminy Żabno	10 000,00
	90015		Oświetlenie ulic, placów i dróg	70 832,00
		6050	Wydatki inwestycyjne jednostek budżetowych	70 832,00
			Dobudowa oświetlenia ulicznego.	70 832,00
921			Kultura i ochrona dziedzictwa narodowego	3 597 441,00
	92109		Domy i ośrodki kultury, świetlice i kluby	3 597 441,00
		6050	Wydatki inwestycyjne jednostek budżetowych	456 905,00
			Budowa Domu Ludowego i Przedszkola w Łęgu Tarnowskim (Centrum KOS)	398 905,00
			Odwodnienie Domu Ludowego w Ołfinowie	58 000,00
		6057	Wydatki inwestycyjne jednostek budżetowych	1 428 502,00
			Budowa Domu Ludowego i Przedszkola w Łęgu Tarnowskim (Centrum KOS)	1 428 502,00
		6059	Wydatki inwestycyjne jednostek budżetowych	1 142 034,00
			Budowa Domu Ludowego i Przedszkola w Łęgu Tarnowskim (Centrum KOS)	1 142 034,00
		6220	Dotacje celowe z budżetu na finansowanie lub dofinansowanie kosztów realizacji inwestycji i zakupów inwestycyjnych innych jednostek sektora finansów publicznych	570 000,00
			Dotacja dla Centrum Kultury w Żabnie na inwestycje w Bobrownikach Wielkich	570 000,00
926			Kultura fizyczna	1 219 000,00
	92601		Obiekty sportowe	1 219 000,00
		6050	Wydatki inwestycyjne jednostek budżetowych	1 200 000,00
			Modernizacja boiska "Orlik 2012" -stadion w Łęgu Tarnowskim	1 150 000,00
			Modernizacja boiska Orlik+ Stadion sportowy w Żabnie	50 000,00
		6060	Wydatki na zakupy inwestycyjne jednostek budżetowych	19 000,00
			Zakup wycinarki do trawy	19 000,00
		6300	Dotacja celowa na pomoc finansową udzielaną między jednostkami samorządu terytorialnego na dofinansowanie własnych zadań inwestycyjnych i zakupów inwestycyjnych	0,00
			Dotacja na pomoc finansową dla Powiatu Tarnowskiego na dofinansowanie wykonania oświetlenia w hali sportowej w Żabnie	0,00
Razem				47 706 502,00


PRZEWODNICZĄCY
RADY MIEJSKIEJ
Krzysztof Wójcik
mgr Krzysztof Wójcik

Załącznik nr 6 do Uchwały nr VIII/78/11
Rady Miejskiej w Żabnie
z dnia 8 lipca 2011 r.

Tabela nr 4 do Uchwały Budżetowej
Rady Miejskiej w Żabnie Nr IV/27/10
z dnia 30 grudnia 2010 r.

PRZYCHODY I ROZCHODY BUDŻETU GMINY ŻABNO NA ROK 2011

1.	DOCHODY OGÓLEM:	70 410 329,53
2.	WYDATKI OGÓLEM:	85 220 764,53
3.	NADWYŻKA - DEFICYT (1 - 2)	-14 810 435,00
4.	SFINANSOWANIE (5 - 6)	14 810 435,00
5.	PRZYCHODY BUDŻETU:	17 178 767,00
	z tego:	
§		
	a/ zaciągane pożyczki z tego:	5 283 848,00
903	pożyczka na wyprzedzające finansowanie w ramach PROW 2007-2013	1 174 972,00 ✓
952	pożyczki pozostałe zaciągane na rynku krajowym	4 108 876,00
952	b/ zaciągane kredyty	8 700 000,00
	c/ wolne środki jako nadwyżka środków pieniężnych na rachunku bieżącym budżetu, w tym wynikające z rozliczeń kredytów i pożyczek z lat ubiegłych	3 174 919,00
950		
951	d/ spłaty udzielonych pożyczek	20 000,00
6.	ROZCHODY BUDŻETU:	2 368 332,00
	z tego:	
992	a/ spłata zaciągniętych pożyczek i kredytów	2 368 332,00


PRZEWODNICZĄCY
RADY MIEJSKIEJ

mgr Krzysztof Wójcik

Zestawienie planowanych kwot dotacji udzielanych z budżetu Gminy Żabno w 2011 r.

Dział	Rozdz	Nazwa	Dotacje dla jednostek sektora finansów publicznych			Dotacje dla pozostałych jednostek		
			podmiotowe	celowe		podmiotowe	celowe	
				bieżące	inwestycyjne		bieżące	inwestycyjne
1.	2.	3.	4.	5.	6.	7.	8.	9.
150		Przetwórstwo Przemysłowe			10 000			0
	15011	Rozwój przedsiębiorczości			10 000			0
		Dotacje celowe przekazane gminie Dąbrowa Tarnowska na zadania inwestycyjne realizowane na podstawie porozumień, umów między j.s.t.			10 000			
700		Gospodarka mieszkaniowa						475 447
	70005	Gospodarka gruntami i nieruchomościami						475 447
		Dotacje celowe przekazane Parafii Rzymskokatolickiej w Żabnie - dofin. zadania rewitalizacji Rynku w Żabnie						475 447
720		Informatyka			69			
	72095	Pozostała działalność			69			
		Dotacja dla Województwa Małopolskiego na dofinansowanie programu "Przeciwdziałanie wykluczeniu cyfrowemu-Internet szansą na lepszy start w przyszłość uczniów Małopolski"			69			
754		Bezpieczeństwo publiczne i ochrona przeciwpożarowa					34 864	29 574
	75412	Ochotnicze straże pożarne					34 864	29574
		dotacje dla jednostek OSP na zakupy sprzętu					34 864	29574
801		Oświata i wychowanie		73 000	40 000	2 895 325		
	80101	Szkoły Podstawowe				1 420 938		
		Dotacja podmiotowa z budżetu dla niepublicznych szkół				285 714		
		Dotacja podmiotowa z budżetu dla publicznych szkół prowadzonych przez os. prawne inne niż j.s.t lub przez os fizyczne				1 135 224		
	80103	Oddziały przedszkolne w szkołach podstawowych		6 417				
		Dotacje celowe przekazane gminie m. Tarnowa na zadania bieżące realizowane na podstawie porozumień, umów między j.s.t.		6 417				
	80104	Przedszkola		59 583		1 319 947		
		Dotacje celowe przekazane gminom na zadania bieżące realizowane na podstawie		59 583				

		porozumień, umów między j.s.t.					
		Dotacja podmiotowa z budżetu dla niepublicznych przedszkoli				444 059	
		Dotacja podmiotowa z budżetu dla publicznych przedszkoli prowadzonych przez osoby prawne inne niż j.s.t lub przez osoby fizyczne				875 888	
80110		Gimnazja				154 440	
		Dotacja podmiotowa z budżetu dla publicznego gimnazjum prowadzonego przez osobę prawną inną niż j.s.t lub przez osobę fizyczną				154 440	
80130		Szkoły Zawodowe			40 000		
		Dotacje na dofinansowanie remontu elewacji budynku Zespołu Szkół Ponadgimnazjalnych w Żabnie			40 000		
80146		Dokształcanie i doskonalenie nauczycieli		7 000			
		Dotacje celowe przekazane do powiatu na zadania bieżące realizowane na podstawie porozumień, umów między j.s.t.		7 000			
851		Ochrona zdrowia		3 000			54 000
85154		Przeciwdziałanie alkoholizmowi		3 000			50 000
		Dotacja celowa z budżetu na finansowanie lub dofinansowanie zadań zleconych do realizacji organizacjom pozarządowym					50 000
		dotacja na pomoc finansową Gminie Miasta Tarnowa		3 000			
85195		Pozostała działalność					4 000
		Dotacja celowa z budżetu na finansowanie lub dofinansowanie zadań zleconych do realizacji organizacjom pozarządowym					4 000
852		Pomoc społeczna					2 500
85295		Pozostała działalność					2 500
		Dotacja celowa z budżetu na finansowanie lub dofinansowanie zadań zleconych do realizacji organizacjom pozarządowym					2 500
921		Kultura i ochrona dziedzictwa narodowego	812 140		570 000		13 000
92109		Domy i ośrodki kultury, świetlice i kluby	465 493		570 000		13 000
		Dotacja podmiotowa z budżetu dla samorządowej instytucji kultury	465 493				
		Dotacja celowa z budżetu na finansowanie lub dofinansowanie kosztów realizacji inwestycji i zakupów inwestycyjnych innych j.s.t.			570 000		
		Dotacja celowa z budżetu na finansowanie lub dofinansowanie zadań zleconych do realizacji organizacjom pozarządowym					13 000
92116		Biblioteki	346 647				
		Dotacja podmiotowa z budżetu dla samorządowej instytucji kultury	346 647				
926		Kultura fizyczna i sport		3 500		0	318 000
92601		Obiekty sportowe		3 500		0	
		Dotacje celowe przekazane do powiatu na zadania bieżące realizowane na podstawie porozumień, umów między j.s.t.		3 500			

	92605	Zadania w zakresie kultury fizycznej i sportu					318 000	
		Dotacja celowa z budżetu na finansowanie lub dofinansowanie zadań zleconych do realizacji organizacjom pozarządowym					318 000	
Ogółem:			812 140	79 500	620 069	2 895 325	422 364	505 021
Dotacje łącznie								5 334 419
z tego: majątkowe								1 125 090
bieżące								4 209 329

PRZEWODNICZĄCY
 RADY MIEJSKIEJ

 mgr Krzysztof Wójcik

**Załącznik nr 8 do Uchwały
nr IX/78/11 Rady Miejskiej
w Żabnie z dnia 8 lipca 2011 r.**

Tabela nr 7 do Uchwały Budżetowej
Rady Miejskiej w Żabnie Nr IV/27/10
z dnia 30 grudnia 2010 r.

**Plan dochodów i wydatków na zadania realizowane na podstawie porozumień lub
umów z innym jednostkami samorządu terytorialnego na rok 2011**

Dział	Rozdz.	Nazwa	Dochody	Wydatki
400		Wytwarzanie i zaopatrywanie w energię elektryczną, gaz i wodę	525 146	525 146
	40002	Dostarczanie wody	525 146	
		dochody majątkowe na programy finansowane z udziałem środków , o których mowa w § 5 ust 1 pkt 2 i 3 ustawy o finansach publicznych	525 146	
	40002	Dostarczanie wody		525 146
		wydatki majątkowe, związane z na programami finansowanymi z udziałem środków , o których mowa w § 5 ust 1 pkt 2 i 3 ustawy o finansach publicznych		525 146

PRZEWODNICZĄCY
RADY MIEJSKIEJ

mgr Krzysztof Wójcicki

**Zarządzenie nr 15/U/11
Burmistrza Żabna
z dnia 24 marca 2011 r.**

w sprawie: przyjęcia sprawozdania z wykonania budżetu gminy za rok 2010

Na podstawie art. 267 ustawy z dnia 27 sierpnia 2009 r o finansach publicznych (Dz. U. nr 157 poz. 1240 z późn. zm.), Burmistrz Żabna zarządza, co następuje:

§ 1. Przyjmuje się sprawozdanie z wykonania budżetu Gminy Żabno za rok 2010 w brzmieniu załącznika do niniejszego zarządzenia.

§ 2. Przyjmuje się informacje o stanie mienia komunalnego Gminy Żabno.

§ 3. Przedkłada się sprawozdanie Radzie Miejskiej w Żabnie oraz Regionalnej Izbie Obrachunkowej w Krakowie.

§ 4. Zarządzenie wchodzi w życie z dniem podjęcia.

SPRAWOZDANIE Z WYKONANIA BUDŻETU GMINY ŻABNO ZA 2010 ROK

I. CZĘŚĆ OGÓLNA

Rada Miejska w Żabnie uchwaliła budżet Gminy Żabno na rok 2009 uchwałą Nr XXIX/434/09 w dniu 29 grudnia 2009 r.

W ciągu całego roku, Rada Miejska dokonała 14 zmian budżetu.

Burmistrz, zgodnie z uprawnieniem wynikającym z art.257 ust 1 pkt 1, 3 i 4 ustawy o finansach publicznych wprowadzał w budżecie zmiany kwot dochodów i wydatków związanych z otrzymywanymi w ciągu roku dotacjami celowymi wynikającymi z decyzji Wojewody Małopolskiego, Biura Wyborczego, Urzędu Statystycznego a także innych jednostek samorządowych oraz wprowadzał dochody ze zwrotów dotacji, dokonywał podziału rezerw oraz przenoszenia wydatków w ramach działów klasyfikacji budżetowej, zgodnie z delegacją art. 258 ust 1 pkt 1 ustawy i upoważnieniem udzielonym przez Radę Miejską w § 11 uchwały budżetowej gminy na rok 2010.

Zarządzeniem nr 1/U/10 z dnia 4 stycznia 2010 r. Burmistrz Żabna przekazał kierownikom jednostek organizacyjnych gminy upoważnienia do przenoszenia w planie wydatków wynikające z ustaleń § 11 ust 2 Uchwały Budżetowej na rok 2010.

Budżet uchwalony uchwałą budżetową zamykał się kwotami:

dochodów	39.425.163 zł	wydatków	52.918.489 zł
przychodów	<u>15.554.308 zł</u>	rozchodów	<u>2.060.982 zł</u>
ogółem:	54.979.471 zł		54.979.471 zł

W wyniku zmian dokonanych przez Radę Miejską i Burmistrza, na dzień 31 grudnia 2010 r. plan budżetu zwiększył się do kwot:

dochodów	45.805.793,59 zł	wydatków	53.448.306,59 zł
przychodów	<u>9.387.245,00 zł</u>	rozchodów	<u>1.744.732,00 zł</u>
ogółem:	55.193.038,59 zł		55.193.038,59 zł

**Poniżej zestawiono zmiany w budżecie 2010 wprowadzone uchwałami Rady Miejskiej
oraz Zarządzeniami Burmistrza Żabna.**

Nr uchwały/zarządzenia	Data	Dochody	Wydatki	Przychody	Rozchody
Uchwała budżetowa XXXIX/434/09	29.12.2009	39 425 163,00	52 918 489,00	15 554 308,00	2 060 982,00
Uchwała nr XL/435/10	22.01.2010	131 853,00	831 853,00	700 000,00	
Zarządzenie 5/U/10	27.01.2010	83 340,00	83 340,00		
Uchwała XLI/451/10	15.02.2010	306 658,00	306 658,00		
Zarządzenie nr 9/U/10	16.02.2010	489,00	489,00		
Zarządzenie nr 17/U/10	16.03.2010	92 464,00	92 464,00		
Uchwała XLII/454/10	9.03.2010	102 563,00	102 563,00		
Zarządzenie nr 21/U/10	30.03.2010	96 198,00	96 198,00		
Uchwała XLIII/464/10	6.04.2010	-147 694,00	-6 500 752,00	-6 614 308,00	-261 250,00
Zarządzenie nr 23/U/10	15.04.2010	752,00	752,00		
Uchwała nr XLIV/473/10	26.04.2010	1 042 690,00	1 709 935,00	667 245,00	
Zarządzenie nr 26/U/10	11.05.2010	192 901,00	192 901,00		
Zarządzenie nr 27/U/10	17.05.2010	152 885,00	152 885,00		
Zarządzenie nr 28/U/10	27.05.2010	496 962,00	496 962,00		
Uchwała nr XLV/490/10	27.05.2010	-603 223,00	836 777,00	1 385 000,00	-55 000,00
Zarządzenie nr 29/U/10	2.06.2010	3 010,00	3 010,00		
Zarządzenie nr 30/U/10	7.06.2010	886,00	886,00		
Zarządzenie nr 31/U/10	18.06.2010	274 837,00	274 837,00		
Zarządzenie nr 32/U/10	25.06.2010	50 000,00	50 000,00		
Zarządzenie nr 33/U/10	29.04.2010	114 913,00	114 913,00		
Zarządzenie nr 34/U/10	29.06.2010	-0,05	-0,05		
Uchwała nr XLVI/501/10	5.07.2010	5 340 232,00	5 340 232,00		
Zarządzenie nr 35/U/10	15.07.2010	383 600,00	383 600,00		
Zarządzenie nr 36/U/10	26.07.2010	931 527,00	931 527,00		
Zarządzenie nr 37/U/10	9.08.2010	1 000,00	1 000,00		
Zarządzenie nr 38/U/10	13.08.2010	20 229,00	20 229,00		
Uchwała nr XLVII/511/10	26.08.2010	528 779,00	528 779,00		
Zarządzenie nr 43/U/10	13.09.2010	6 360,00	6 360,00		
Zarządzenie nr 44/U/10	15.09.2010	392 594,00	392 594,00		
Zarządzenie nr 45/U/10	20.09.2010	-171 824,00	-171 824,00		
Zarządzenie nr 49/U/10	23.09.2010	4 700,00	4 700,00		
Uchwała nr XLIX/524/10	11.10.2010	341 778,00	341 778,00		
Zarządzenie nr 52/U/10	20.10.2010	66 662,00	66 662,00		
Zarządzenie nr 53/U/10	27.10.2010	309 478,00	309 478,00		
Uchwała nr L/537/10	2.11.2010	-4 915 874,00	-6 435 874,00	-1 520 000,00	
Zarządzenie nr 54/U/10	5.11.2010	-48 954,00	-48 954,00		
Uchwała LI/547/10	10.11.2010	1 027 295,00	642 295,00	-385 000,00	
Zarządzenie nr 55/U/10	11.11.2010	88 391,64	88 391,64		
Zarządzenie nr 58/U/10	19.11.2010	198 702,00	198 702,00		
Zarządzenie nr 59/U/10	29.11.2010	1 539,00	1 539,00		
Zarządzenie nr 61/U/10	10.12.2010	-78,00	-78,00		

Uchwała II/5/10	6.12.2010	-575 270,00	-575 270,00		
Uchwała III/20/10	20.12.2010	1 106,00	1 106,00		
Zarządzenie nr 64/U/10	27.12.2010	29 436,00	29 436,00		
Uchwała IV/21/10	30.12.2010	26 738,00	-373 262,00	-400 000,00	
Plan na 31.12.2010 rok		45 805 793,59	53 448 306,59	9 387 245,00	1 744 732,00

ROZLICZENIE WYKONANIA BUDŻETU ZA 2010 R.

L.P.	Wyszczególnienie	Plan	Wykonanie	% wyk.
1.	Dochody ogółem	45 805 793,59	43 347 611,34	94,63
2.	Wydatki ogółem	53 448 306,59	47 825 206,01	89,48
3.	Deficyt/Nadwyżka	-7 642 513,00	-4 477 594,67	
4.	Finansowanie	7 642 513,00	7 652 513,48	
5.	Przychody z tego:	9 387 245,00	9 387 245,03	100,00
	z zaciąganych kredytów i pożyczek	6 000 000,00	6 000 000,00	
	z wolnych środków	3 367 245,00	3 367 245,03	
	ze spłat pożyczek udzielonych	20 000,00	20 000,00	
6.	Rozchody	1 744 732,00	1 734 731,55	99,43
	spłaty rat kredytów i pożyczek	1 744 732,00	1 734 731,55	

ROZLICZENIE WYNIKU BUDŻETU NARASTAJĄCO

1.	Wynik budżetu narastająco na 31.12.2009 r.	-2 753 986,52
2.	Wynik budżetu za 2010 r.	-4 477 594,67
3.	Wynik na koncie 962 (umorzenia)	510 000,00
4.	Wynik budżetu narastająco na 31.12.2010 r.	-6 721 581,19
	z tego:	
5.	Zobowiązania z tytułu zaciągniętych kredytów i pożyczek	9 916 500,00
6.	Należność z tytułu udzielonej pożyczki : Zielony Pierścień Tarnowa	-20 000,00
7.	środki finansowe na rachunku budżetu tzw. "Wolne środki"	3 174 918,81

II. REALIZACJA BUDŻETU GMINY ŻABNO ZA 2010 R.

1. WYKONANIE PLANU DOCHODÓW.

Planowane dochody w wysokości 45.805.793,59 zł. zrealizowane zostały na 31.12.2010 r. w 94,63 % tj. w kwocie 43.347.611,34 zł.

Dochody budżetu realizowane są przez następujące jednostki organizacyjne:

a/ szkoły i przedszkola: dotyczy to wykonanych łącznych dochodów w kwocie 462.484,96 zł z tytułów:

- wynajem lokali mieszkalnych, których plan zrealizowany został w kwocie 1.958,48 zł ,
- wyżywienie uczniów w świetlicach szkolnych, wykonanie planu 97.439,50 zł,
- odpłatność rodziców (opłata stała i wyżywienie) w przedszkolach wykonanie- 241.152,81zł,
- odsetki od środków na rachunkach bankowych 5.861,05 zł,
- wpływy od organizacji pozarządowych oraz odszkodowania za straty powodziowe z PZU zrealizowane w wysokości 116.073,12 zł.

b/ Ośrodek Pomocy Społecznej; zrealizowane dochody – 66.937,38 zł z czego :

- usługi opiekuńcze, których plan wykonano w kwocie 15.428,82 zł,
- odsetki od środków na rachunkach bankowych 1.506,78 zł,
- część należna gminie z tytułu odzyskanych z zajęć komorniczych od dłużników alimentacyjnych – 14.809,82 zł
- zwroty za odpłatność ponoszona na rzecz osób przebywających w domach pomocy społecznej – 24.865,08 zł.
- zwroty świadczeń nienależnie pobranych wraz z odsetkami- 5.256,17 zł
- odszkodowanie za szkody powstałe w wyniku podtopienia piwnic budynku OPS- 5.070,71 zł.

c/ Urząd Gminy - pozostałe dochody wykonane zostały w kwocie 42.818.189 zł.

Szczegółowy opis dochodów w dalszej części sprawozdania w rozdziale II pkt.1 Wykonanie planu dochodów.

Żadna z jednostek budżetowych Gminy Żabno nie posiada rachunku dochodów własnych.

W załączniku nr 1 do sprawozdania został przedstawiony plan i wykonanie dochodów wg podziałek klasyfikacji budżetowej.

Poniższa tabela przedstawia wykonanie i strukturę dochodów budżetu za rok 2010 w szczególności wg ważniejszych źródeł pochodzenia .

WYKONANIE DOCHODÓW ZA 2010 ROK W UKŁADZIE RODZAJOWYM

Tabela nr 1

L.p.	Wyszczególnienie	Plan	Wykonanie	% wyk.	Struktura
1.	Subwencje	19 131 366,00	19 131 366,00	100,00	44,13
1.1.	Subwencja oświatowa	14 503 001,00	14 503 001,00	100,00	44,13
1.2.	Subwencja uzupełniająca	749 348,00	749 348,00	100,00	1,73
1.3.	Subwencja ogólna- część wyrównawcza	3 879 017,00	3 879 017,00	100,00	8,95
2.	Dotacje celowe na: zadania zlecone, własne, porozumienia, f-sze celowe,	15 484 226,59	12 323 993,32	79,59	28,43
<i>2.1.</i>	<i>- zadania bieżące z tego środki na:</i>	<i>7 748 537,59</i>	<i>7 699 573,00</i>	<i>99,37</i>	<i>17,76</i>
	- zadania zlecone i powierzone / realizacja przedst. w rozdz. Wydatków/	6 193 397,59	6 174 066,57	99,69	14,24
	dochody związane z realizacją zadań zleconych z Urzędu Wojewódzkiego są to: wpłaty za dowody osobiste oraz zaliczki alimentacyjne (realizowane przez OPS)	2 050,00	2 782,80	135,75	14,24
	- remonty dróg transportu rolnego	77 220,00	77 220,00	100,00	0,18
	dotacja z budżetu państwa na dofinansowanie programu "Radosna szkoła"	12 000,00	12 000,00	100,00	0,03
	dotacje na stypendia i inną pomoc materialną dla uczniów	135 327,00	135 327,00	100,00	0,31
	sesje egzaminacyjne nauczycieli	470,00	470,00	100,00	0,00
	zakup podręczników	33 320,00	30 419,45	91,29	0,07
	dotacje na usuwanie skutków powodzi- bieżące	200 000,00	200 000,00	100,00	0,46
	dofinansowanie zadań bieżących z programu Kapitał Ludzki realizowanego przez OPS w Żabnie	239 921,00	239 829,98	99,96	0,55
	zwrot kosztów dotacji udzielanych do przedszkoli nie prowadzonych przez Gminę Żabno na uczniów będących mieszkańcami gmin sąsiednich	166 000,00	162 637,63	97,97	0,38
	utrzymanie OPS	158 928,00	158 928,00	100,00	0,37
	zasiłki i pomoc w naturze oraz składki na ubezpieczenia wypłacane ze środków pomocy społecznej, dodatki mieszkaniowe	345 460,00	336 229,00	97,33	0,78
	na realizację programu - Pomoc państwa w zakresie żywienia	107 573,00	92 792,00	86,26	0,21
	dotacja celowa z Województwa Małopolskiego na wapnowanie gleb	29 715,00	29 714,57	100,00	0,07
	dofinansowanie z Województwa Małopolskiego programu "Już płynam" realizowanego w szkołach	7 900,00	7 900,00	100,00	0,02
	środki z Województwa Małopolskiego - remont remizy OSP w Pasiece Otfinowskiej	39 256,00	39 256,00	100,00	0,09
<i>2.2.</i>	<i>-zadania inwestycyjne</i>	<i>7 735 689,00</i>	<i>4 624 420,32</i>	<i>59,78</i>	<i>10,67</i>
2.2.1.	środki z Województwa Małopolskiego na dofinansowanie modernizacji drogi gminnej w Żabnie	96 026,00	96 026,00	100,00	0,22
2.2.2.	dotacje ze Starostwa Powiatowego w Tarnowie na współfinansowanie przebudowy chodników przy drodze powiatowej w Siedliszowicach i Odporyszowie	64 340,00	64 340,00	100,00	0,15
2.2.3.	środki z MRPO- Renowacja Rynku w Żabnie	2 100 000,00	1 669 475,66	79,50	3,85
2.2.4.	zwrot środków z rachunku wydatków niewygasających	277,00	276,64	99,87	0,00
2.2.5.	usuwanie skutków powodzi- drogi gminne	1 320 000,00	1 320 000,00	100,00	3,05
2.2.6.	środki z dotacji na budowę lokali socjalnych w Siedliszowicach - zwrot dotyczący roku 2009	99 556,00	99 556,36	100,00	0,23

2.2.7.	dofinansowanie zadań inwestycyjnych z programu Kapitał Ludzki realizowanego przez OPS w Żabnie	7 000,00	7 000,00	100,00	0,02
2.2.8.	Środki z U.E. na Kanalizację Gminy Żabno	1 018 890,00	0,00	0,00	0,00
2.2.9.	Środki z Mechanizmu Norweskiego na Gminne Centrum Recyklingu	1 661 808,00	0,00	0,00	0,00
2.2.10.	Środki z MRPO- KOS	1 276 292,00	1 276 245,66	100,00	2,94
2.2.11.	Dotacja z WFOŚ i GW w Krakowie- modernizacja boiska sportowego w Żabnie	91 500,00	91 500,00	100,00	0,21
3.	Podatki i opłaty lokalne	5 052 092,00	5 463 042,10	108,13	12,60
<u>3.1.</u>	<u>Podatki i opłaty realizowane przez urzędy skarbowe</u>	333 000,00	417 469,98	125,37	0,96
3.1.1.	Karta podatkowa	2 000,00	2 514,78	125,74	0,01
3.1.2.	Podatek od spadków i darowizn	25 000,00	21 820,30	87,28	0,05
3.1.3.	Podatek od czynności cywilnoprawnych	246 000,00	337 373,89	137,14	0,78
3.1.4.	Opłata skarbowa / częściowo realizowana przez U.G./	60 000,00	55 761,01	92,94	0,13
<u>3.2.</u>	<u>Podatki i opłaty realizowane przez Urząd Gminy</u>	4 719 092,00	5 045 572,12	106,92	11,64
3.2.1.	Podatek od nieruchomości	3 410 000,00	3 513 964,10	103,05	8,11
3.2.2.	Podatek rolny	604 442,00	647 846,43	107,18	1,49
3.2.3.	Podatek leśny	9 000,00	9 597,19	106,64	0,02
3.2.4.	Podatek od środków transportowych	193 500,00	219 587,39	113,48	0,51
3.2.5.	Opłata targowa	15 000,00	14 170,00	94,47	0,03
3.2.6.	Zwrot opłat pobranych przez komorników	5 100,00	5 734,83	112,45	0,01
3.2.7.	Opłata eksploatacyjna	170 000,00	288 364,64	169,63	0,67
3.2.8.	Opłaty za zezwolenia na sprzedaż alkoholu	200 000,00	224 623,21	112,31	0,52
3.2.9.	Opłaty za licencje	125,00	125,42	100,34	0,00
3.2.10.	Rekompensata utraconych dochodów podatkowych	86 925,00	86 925,00	100,00	0,20
3.2.11.	Odsetki od zaległości w podatkach i opłatach lokalnych	25 000,00	34 633,91	138,54	0,08
4.	Udziały w podatkach	4 668 250,00	4 915 706,58	105,30	11,34
4.1.	Udziały w podatku od osób fizycznych	4 468 250,00	4 632 360,00	103,67	10,69
4.2.	Udziały w podatkach od osób prawnych	200 000,00	283 346,58	141,67	0,65
5.	Dochody z majątku i pozostałe wpływy	874 577,00	984 081,00	112,52	2,27
<u>5.1.</u>	<u>Dochody z majątku</u>	452 222,00	528 117,93	116,78	1,22
5.1.1.	Najem i dzierżawa mienia	293 914,00	261 233,79	88,88	0,60
5.1.2.	Sprzedaż składników majątku	148 750,00	255 597,30	171,83	0,59
5.1.3.	Zarząd i użytkowanie wieczyste, służebność gruntowa	9 558,00	11 286,84	118,09	0,03
<u>5.2.</u>	<u>Pozostałe wpływy- Urząd</u>	422 355,00	455 963,07	107,96	1,05
5.2.1.	Darowizny - wpłaty na: darowizny na rzecz gminy z Niemiec dla powodźian	7 880,00	7 880,00	100,00	0,02
5.2.2.	Odsetki od środków na rachunkach bankowych oraz od zaległości cywilnoprawnych	24 575,00	46 902,71	190,86	0,11
5.2.3.	Pozostałe dochody- m.in. , wpływy za energię i ogrzewanie- najemcy., opłata za zajęcie pasa drogowego, zwrot wat dotyczący inwestycji z lat ubiegłych , zwroty dotacji z lat ubiegłych , zwrot nadpłaconych kwot w roku 2009 i inne.	342 607,00	349 099,57	101,90	0,81
5.2.4.	wpływy za korzystanie z toalety miejskiej	3 300,00	3 451,70	104,60	0,01
5.2.5.	wpłata nadwyżki środków obrotowych przez zakład budżetowy	1 482,00	1 481,81	99,99	0,00
5.2.6.	wpływy z Województwa Małopolskiego za kary za korzystanie ze środowiska oraz wpłata z GFOŚ z roku 2009	42 511,00	47 147,28	110,91	0,11

6. Dochody realizowane przez Ośrodek Pomocy Społecznej w Żabnie	60 121,00	66 937,38	111,34	0,15
odpłatność rodzin za koszty poniesione na pobyt w domach pomocy społecznej	24 000,00	24 865,08	103,60	0,06
-opiekuńcze (OPS w Żabnie)	13 625,00	15 428,82	113,24	0,04
odsetki od środków na rachunku bankowym	1 500,00	1 506,78	100,45	0,00
zwroty dotacji z lat ubiegłych	4 925,00	5 256,17		0,01
dochody związane z realizacją zadań zleconych z Urzędu Wojewódzkiego są to zaliczki alimentacyjne	11 000,00	14 809,82	134,63	0,03
wpływ odszkodowania z PZU	5 071,00	5 070,71		0,01
7. Dochody realizowane przez jednostki oświaty	535 161,00	462 484,96	86,42	1,07
- wyżywienie w świetlicach	93 280,00	97 439,50	104,46	0,22
opłata stała w przedszkolach	129 060,00	93 156,51	72,18	0,21
- wyżywienie w przedszkolach	183 550,00	147 996,30	80,63	0,34
środki z Polsko-Niemieckiej Fundacji na dofinansowanie współpracy młodzieży z Gimnazjum w Żabnie oraz z odszkodowań z PZU	111 571,00	111 573,12	100,00	0,26
dotacja Centrum Animacji Społecznej Horyzonty na dofinansowanie programu realizowanego przez szkołę w Otfinowie	4 500,00	4 500,00	100,00	0,01
darowizny na rzecz szkół	0,00	0,00	0,00	0,00
odsetki od środków na rachunkach bankowych	7 000,00	5 861,05	83,73	0,01
czynsze najmu mieszkań w budynkach szkół	6 200,00	1 958,48	31,59	0,00
Ogółem:	45 805 793,59	43 347 611,34	94,63	100,00

1.1. Dochody z subwencji

- wykonanie 19.131.366 zł

Plan dochodów został wykonany w 100%, zgodnie z danymi otrzymanymi z Ministerstwa Finansów.

Subwencja oświatowa – 14.503.001 zł,
subwencja ogólna- część wyrównawcza – 3.879.017 zł,
subwencja uzupełniająca- 749.348 zł.
jak przedstawiono w pkt. 1.1-1.3 powyższej tabeli.

1.2. Dochody z dotacji i funduszy celowych - wykonanie 12.323.993,32 zł

1.2.1. Dotacje celowe na zadania bieżące. (poz. 2.1.)

- Zadania zlecone i powierzone: wykonanie 6.174.066,57 zł 99,69 %

Dotacje te gmina otrzymuje przede wszystkim na realizację zadań z zakresu pomocy społecznej oraz zadań z zakresu administracji.

Do budżetu państwa zostały zwrócone środki nie wykorzystane na zadania z pomocy społecznej dotyczy to dotacji na:

- usuwania skutków powodzi – 8.999,80 zł
- świadczeń rodzinnych- 4.439,39 zł
- zasiłków oraz składek na ubezpieczenia - 46,28 zł

1.2.2. Pozostałe dotacje na zadania bieżące.

Zadania oraz ich plan i realizacja przedstawione zostały w dalszej części poz. 2.1. tabeli. Nie wykorzystane kwoty dotacji zostały zwrócone dysponentowi środków tj. Małopolskiemu Urzędowi Wojewódzkiemu:

- dotacji na podręczniki szkolne 2.900,55 zł (wykonanie 91,29 %) ,
- dotacji na dożywianie 3.508 zł (wykonanie 86,26 %)
- dotacje w ramach programu Kapitał Ludzki finansowanego ze środków Funduszy Europejskich i środków budżetowych. Gmina Żabno otrzymała łącznie kwotę 239.921 zł, z czego kwotę nie wykorzystaną – 91,02 zł zwrócono.

Natomiast w kwocie wyższej od planu zrealizowane zostały dochody należne gminie z zaliczki alimentacyjnej (wykonanie 135,75%)

1.2.3. Dotacje na zadania inwestycyjne.(poz. 2.2.1.- 2.2.11.)

Są to dotacje z innych jednostek samorządów (powiat, województw, gminy a także dotacje z budżetu państwa na dofinansowanie inwestycji własnych gminy), które na podstawie zawartych umów dofinansowywały zadania realizowane przez Gminę Żabno.

Plan dotacji ogółem został wykonany w 59,78 %.

Nie wpłynęły planowane środki z Unii Europejskiej na dofinansowanie Kanalizacji Gminy Żabno 1.018.890 zł oraz Budowę Gminnego Centrum Recyklingu w Niedomicach w kwocie 1.661.808 zł. Wydatki na te inwestycje zostały sfinansowane środkami własnymi.

Nie w pełni zrealizowana została także dotacja z MRPO na dofinansowanie renowacji Rynku w Żabnie (realizacja - 79,5%).

1.3. Dochody z podatków realizowanych przez urzędy skarbowe

-wykonanie 417.469,98 zł

Na planowane wpływy w wysokości 333.000 zł, zrealizowano kwotę o ok. 25% wyższą z podatków i opłat realizowanych przez urzędy skarbowe wymienionych w pozycjach 3.1.1. – 3.1.4. powyższego zestawienia.

Niskie wykonanie – 87,28% występuje we wpływach z podatku od spadków i darowizn oraz opłacie skarbowej – 92,94%.

W kwocie znacznie wyższej od planu o 37,14 % wykonano dochody z tytułu podatku od czynności cywilnoprawnych, także przekroczenie – o 25,74% wystąpiło we wpływach z karty podatkowej.

Takie odchylenia były nie do przewidzenia m.in. ze względu na to, że szczegółowe – wg klasyfikacji budżetowej rozliczenie wpływów z Urzędów Skarbowych na poszczególne rodzaje podatków następuje już w styczniu i lutym następnego roku , na podstawie składanych deklaracji podatkowych.

1.4. Dochody z podatków i opłat realizowanych przez Urząd Miejski

- wykonanie 5.045.572,12 zł

1.4.1. Podatki

Dochody z tytułu podatków realizowanych przez gminę wymienione są w poz. 3.2.1-3.2.4 tabeli. Są to podatek od nieruchomości, rolny i leśny oraz podatek od środków transportowych.

Podatki zrealizowano nieznacznie ponad zakładane ich wielkości. Plan w podatkach szczególnie realizowanych przez Gminę pod koniec roku był zmniejszany, ponieważ

przewidywano, że sytuacja finansowa mieszkańców po letnich powodziach wpłynie na stopień realizacji podatków. Istotnie, część osób wnioskowała o umorzenia, natomiast część do tej chwili zalega z płatnościami.

Szczegółowo o realizacji podatków, zaległościach, nadpłatach, windykacji należności, skutkach zastosowanych przez Radę Miejską w Żabnie ulg oraz decyzjach Burmistrza Żabna w/s umorzeń podatków – poniżej, w pkt. 1.4.3. i 1.4.4. sprawozdania.

1.4.2. Opłaty na rzecz gminy

Gmina realizuje opłaty wym. w poz. 3.2.5 - 3.2.9 tabeli.

Także i opłaty zrealizowane zostały w większości ponad plan a najwyższej opłata eksploatacyjna 169,63%. Plan dotyczący opłaty eksploatacyjnej na koniec roku nie był zwiększany ponieważ nie było potrzeby zwiększania też planu wydatków, to samo dotyczy wykonania opłaty za zezwolenia na sprzedaż alkoholu oraz odsetek od zaległości w podatkach.

Najniżej – 94,47% - plan 15.000 zł wpływ 14.170 zł, zrealizowano opłatę targową.

Przyczyną jest wydzierżawienie placu targowego przy ul. Szkotnik w ciągu roku.

1.4.3. Skutki ulg w podatkach realizowanych na rzecz gminy.

Skutki finansowe zarówno obniżenia stawek podatków jak zwolnień wprowadzonych przez Radę Miejską w Żabnie oraz umorzeń zastosowanych przez Burmistrza brane są pod uwagę przy wyliczaniu subwencji wyrównawczej przez Ministerstwo Finansów.

Skutki obniżenia stawek podatkowych przez Radę Miejską			
L.p.	Rodzaj podatku	Osoby prawne	Osoby fizyczne
1.	Podatek od nieruchomości	757 262.43	732 249.66
2.	Podatek rolny	-	-
3.	Podatek od środków transportowych	30 734.65	291 738.08
Razem poz. 1-3		787 997.08	1 023 987.74
Skutki zwolnień z podatków zastosowanych przez Radę Miejską			
4.	Podatek od nieruchomości	738 802.17	78 088.13
Skutki wydanych decyzji umorzeniowych przez Burmistrza			
5.	Karta podatkowa (postanowienie)	-	1 190.16
6.	Podatek od spadków i darowizn (postanowienie)	-	925.00
7.	Podatek od nieruchomości	19 316.64	11 355.10
8.	Podatek rolny	17 496.00	69 136.60
9.	Podatek od czynności cywilno prawnych	-	-
10.	Odsetki	2 352.30	6 368.53
11.	Rozłożenie na raty podatek od nieruchomości	-	23 052.00
Razem poz. 5-11		39 164.94	112 027.39
OGÓLEM:		1 565 964.19	1 214 103.26
ŁĄCZNA SUMA ULG			2 780 067.45

Decyzje o umorzeniach w podatku rolnym osób fizycznych zostały podjęte w większości na wnioski podatników w związku z szkodami poniesionymi w czasie powodzi.

1.4.4. Realizacja zaległości podatkowych I-XII 2010 r.

Stan zaległości w podatkach realizowanych przez Urząd Miejski.

L.p.	Wyszczególnienie	Stan zaległości (w zł.)na:		
		31.12.2009.	31.12.2010	%
1.	2.	3.	4.	4/3
I.	Osoby fizyczne	567 949.11	672.588.62	+ 18.10%
1.	Podatek rolny	236 659.17	254 644.85	+ 7.6%
2.	Podatek od nieruchomości	212 812.26	257.209.83	+ 20.86%
3.	Podatek od środków transportowych	115 445.91	153.898.72	+ 33.31%
4.	Podatek leśny	3 031.77	6.835.22	+ 125.40%
II.	Osoby prawne	114 646.12	180.559.40	+ 57.49%
1.	Podatek rolny	12.00	17.535.00	
2.	Podatek od nieruchomości	114 634.12	161.413.40	+40.81%
3.	Podatek od środków transportowych	0.00	1.611.00	
	Razem	682.595.23	853.148.02	+24.98%

Z powyższego zestawienia wynika, że w stosunku do roku ubiegłego zaległości z tytułu wpłat podatków od osób fizycznych jak i prawnych wzrosły ok. 25%.

Wzrost zaległości (18.10 %) nastąpił w grupie osób fizycznych w podatku od nieruchomości oraz rolnym i leśnym .W celu wyegzekwowania zaległości wysłano 561 sztuk upomnień oraz 64 sztuk tytułów wykonawczych na kwotę 80.418.90 zł z tego uzyskano kwotę 61.830.10 zł. W dużym stopniu wzrost zaległości związany jest z podtopieniami, powodziami jakie nawiedziły Gminę Żabno w 2010 r. Wielu podatników ma trudności finansowe. Z zalegającymi z wpłatami podatnikami wielokrotnie przeprowadzono rozmowy, ustalano dogodne terminy płatności zapłaty. Dużo tytułów wykonawczych pozostaje nadal w realizacji w Urzędach Skarbowych. Trudna sytuacja podatników nie pozwala komornikom na realizację tytułów.

Również bardzo często po śmierci podatnika powstają zaległości a trudno jest ustalić następców prawnych – spadkobierców. Urząd Miejski w takim przypadku nie może sporządzić tytułu wykonawczego na nieżyjącą osobę.

W podatku od nieruchomości od osób prawnych za 2010 r. nastąpił wzrost zaległości do kwoty 46.779.28 zł tj. o 40.81%. spowodowany był brakiem wpłat przez 3 duże firmy tj. Głuchołaskie Zakłady Papiernicze sp z o.o., Agra Haymann sp z o.o. , MLA Holding Sp z o.o.

Głuchołaskie Zakłady Papiernicze sp z o.o. oraz MLA Holding sp z o.o. dokonały wpłat 04.01.2011r. oraz 12.01.2011r. na kwotę 35.830.60 zł. , natomiast Agra Haymann Sp z o.o. w marcu 2011r. wpłaciła część zaległości.

W ciągu roku 2010 wystosowano 13 sztuk upomnień które skutkowały wpłatami.

Zaległość w podatku rolnym od osób prawnych była wynikiem zalegania z należnościami przez Spółdzielnię „Diament” w Otfinowie , która dokonała wpłaty należności wraz z odsetkami w styczniu 2011r.

Zaległości w większości dotyczą roku 2010. Pracownik merytoryczny prowadzi z zalegającymi rozmowy i ustalenia dotyczące likwidowania zaległości.
W styczniu i lutym 2011 roku wpłynęło **na zaległości ok. 9.068.85 zł.**
W 2010 roku Burmistrz Żabna nie umarzał zaległości.

Sprzedaż w roku 2010 w łącznej kwocie 255.597,30 zł dotyczyła:

- majątku ruchomego ze starej oczyszczalni ścieków – 99 zł,
- gruntów i pozostałych nieruchomości w Żabnie, Niecieczy, Gorzycach, Czyżowie, Sieradzy, Niedomicach i Łęgu Tarnowskim – 255.498,30 zł; dochody, które w większości po potrąceniu kosztów poniesionych w związku ich sprzedażą zostały pozostawione do dyspozycji sołectw.

1.6.2. Pozostałe wpływy zrealizowane przez Urząd Miejski w Żabnie w wysokości zł 455.963,07 zł

Do pozostałych wpływów w/w należą wykazane w poz. 5.2.1. – 5.2.6. tabeli m.in. :

- darowizna w wysokości 7.880 zł na rzecz mieszkańców gminy dotkniętych skutkami powodzi z Niemiec,
- wpłaty za energie przez najemców lokali- 54.125,59 zł,
- zwrot nadpłat z lat ubiegłych oraz zwrot nadwyżki środków obrotowych przez MGZGK w Żabnie – 147.099,79 zł,
- zwrot VAT dotyczący kanalizacji z lat ubiegłych- 149.356 zł
- odsetki od środków na rachunkach bankowych oraz od należności cywilnoprawnych 46.902,71 zł
- wpływy za kary z tytułu korzystania ze środowiska (dawny GFOŚiGW) – 47.147,28 zł
- wpłaty za korzystanie z toalety miejskiej- 3.451,70 zł

1.7. Dochody zrealizowane przez Ośrodek Pomocy Społecznej w Żabnie w wysokości 66.937,38 zł

wymienione zostały w pkt 1b/ niniejszego rozdziału sprawozdania. Wykonanie ich nieznacznie odbiega od planu, najwyżej tj 13,24% ponad plan wykonano dochody z tytułu usług opiekuńczych.

1.8. Dochody zrealizowane przez jednostki oświaty w łącznej kwocie 397.592,29 zł, zostały wymienione w pkt 1 a/

Większe odchylenia od planu dochodach występują w realizacji:

- czynszów najmu w budynkach szkół- wykonanie 31,59 % . Powodem tego jest przekazanie w ciągu roku administrowania budynkami szkół do Miejsko-Gminnego Zakładu Gospodarki Komunalnej w Żabnie. Nie skorygowano planu dochodów z tego tytułu.

- opłat stałych i opłat za wyżywienie w przedszkolach gminnych (wykonanie planu odpowiednio 72,18 % oraz 80,63%; plan w tym przypadku także nie został urealniony.

2. WYKONANIE PLANU WYDATKÓW

Plan wydatków ustalony na 2010 r. uchwałą budżetową zwiększony został w ciągu roku do kwoty 53.448.306,59 zł . Wykonanie wydatków na 31.12.2010 roku wynosi 47.825.206,01 zł tj. 89,48 %

Załącznik nr 2 do sprawozdania przedstawia plan, wykonanie i % wykonania wydatków ponoszonych w roku 2010 .

W Załączniku nr 3 ujęte są wydatki wg grup określonych ustawą o finansach publicznych.

2.1. Opis wykonywanych zadań

Dział 010 Rolnictwo i leśnictwo

wykonanie – 262.318,27 zł

W dziale tym poniesione zostały wydatki na:

- 13.942,28 zł, wpłaty za okres I-XI 2010 r. oraz rozliczenie z 2009 roku należności w wysokości 5% od zrealizowanego podatku rolnego, na rzecz Izby Rolniczej w Krakowie.
- 7.099,40 zł - opiekę weterynaryjną bezdomnych psów w azylu.
- 241.276,59 zł wypłatę rolnikom kwot z tytułu zwrotu podatku akcyzowego zawartego w cenie oleju napędowego. Koszty obsługi tego zadania wyniosły kwotę 4.730,91 zł.

Dwa ostatnie zadania ujęte są w rozdziale 01095- Pozostała działalność.

Dział 400 Wytwarzanie i zaopatrywanie w energię elektryczną, gaz i wodę

wykonanie – 850.641,63zł

Wydatki bieżące:

to składki do Związku Komunalnego ds. wodociągowania Lisia Góra - Żabno w kwocie 20.000 zł.

W ramach wydatków majątkowych zrealizowano dopłatę do sieci wodociągowych w Łęgu Tarnowskim - koszt zadania w roku 2009 – 19.578,75 zł.

Pozostałe wydatki majątkowe związane są z zadaniem Modernizacja stacji uzdatniania wody w Gorzycach realizowana wspólnie z Gminą Olesno. Plan 930.000 zł – wykonanie 811.062,88 zł.

Wydatki inwestycyjne szerzej opisano w **poz. 1 Załącznika nr 4** do sprawozdania - Rozliczenie finansowe i rzeczowe zadań inwestycyjnych jednorocznych oraz **poz. 2. Załącznika nr 5** - Rozliczenie zadań realizowanych ze środków pochodzących z Unii Europejskiej.

Nie w pełni wykonane zostały wydatki dotyczące w/w inwestycji w części wydatków niekwalifikowanych, stąd wykonanie w całym dziale poniżej 90%. Zadanie jest wieloletnie, nie wykorzystane środki zostaną przeniesione do planu roku 2011.

Dział 600 Transport i łączność

wykonanie – 4.195.872,64 zł

Wydatki bieżące w wysokości 1.427.220,24 zł głównie dotyczą:

- wykonywanych na drogach robót publicznych oraz robót przy usuwaniu skutków powodzi. Urząd Miejski w Żabnie zatrudniał do tych prac w ciągu całego roku 45 osób. Wynagrodzenia częściowo refundowane były ze środków Powiatowego Urzędu Pracy w Tarnowie. Kwota 20.598,12 zł, to koszty poniesione przez gminę związane z ich zatrudnieniem oraz 2.000 zł, materiały zużyte przy wykonywaniu prac.
- ubezpieczenia dróg 6.209 zł,
- zimowego utrzymania dróg gminnych – 350.444,13 zł,
- koszenia poboczy dróg – 63.049,32 zł
- remontów cząstkowych dróg, placów i chodników, uzupełnienia krater ściekowych, odprowadzania wód opadowych, pompowanie wód opadowych, uzupełnienie oznakowania dróg gminnych itp.- 452.123,24 zł
(wyszczególnienie sołectw, w których remontowano drogi i kwot przypadających na każde z nich w zestawieniu poniżej)
- remontów dróg transportu rolnego i rowów – 305.341,16 zł.
- remonty dróg, przepustów i rowów odbudowywanych w ramach usuwania skutków powodzi – 219.094,71.

W kwotach dość znacznie odbiegających od planu wykonane zostały wydatki związane z zatrudnieniem pracowników interwencyjnych w związku z tym, że Gmina pokrywała wydatki z własnych środków a Urząd Pracy dokonywał ich refundacji z dwumiesięcznym opóźnieniem. Na koniec roku w związku z tym zostały zwolnione środki a planu nie zmniejszono.

Poniżej zestawiono wydatki poniesione w 2010 roku na inwestycje, remonty cząstkowe dróg i remonty dróg transportu rolnego w poszczególnych sołectwach.

(poniesione wydatki na inwestycje i remonty dróg realizowane były ze środków budżetu oraz środków sołectw i Rady Żabna)

Lp.	Nazwa miejscowości	*Remonty cząstkowe, oznakowania dróg i inne prace na drogach	Drogi transportu rolnego	Powódź	Inwestycje
1.	2.	3.	6.	5.	6.
1	Bobrowniki Wielkie	13 673,69	-	4 400,17	
2	Chorążec	-	-		
3	Czyżów	8 040,79	6 394,52	5 041,50	
4	Fiuk	21 539,42	-	24 348,46	
5	Goruszów	6 909,90	-	1 502,00	

6	Gorzyce	21 636,75	-	27 668,95	
7	Ilkowice	12 419,98	16 999,99	37 301,25	237 981,50
8	Janikowice	368,42	-	1 502,00	
9	Kłyż	2 757,04	7 671,62	700,00	156 648,00
10	Łęg Tarnowski	91 150,00	16 836,00	50 092,97	631 346,22
11	Nieciecza	18 727,57	69 761,51		
12	Niedomice	28 621,76	9 760,00		1500,00
	Fiuk				115 269,50 – droga Odporyszów-Fiuk
13	Odporyszów	33 213,32	-	18 042,05	22 000,00 opracowanie studium wykonalności – projekt Sanktuarium Matki Boskiej
14	Otfinów	6 541,48	50 151,79	700,00	59 933,16
15.	Pasieka Otfinowska	14 375,52	1 358,58		
16.	Pierszyce	368,42	-		
17	Podlesie Dębowe	11 168,70	468,48	10 225,90	
18.	Sieradza	11 189,04	72 065,08	2 279,79	
19.	Siedliszowice	8 132,80	28 511,67	2 219,69	
20.	Żabno	141 288,64	25 361,92	33 069,98	781.839,02*
					Nadzór nad drogami łącznie: 15 000,00 +2.400,00
	OGÓŁEM	452 123,24	305 341,16	219 094,71	2 023 917,40

*inwestycje na drogach w Żabnie :
54.887,41 zł – ul. Wojska Polskiego
81.113,07 – ul. Sucharskiego
78.737,10 – ul. Szkotnik
567.101,44- ul. +Piłsudskiego

Wydatki majątkowe- łączna ich wysokość to 2.768.652,40 zł

To zadania inwestycyjne realizowane na drogach:

- **gminnych - w kwocie 2.023.917,40 zł.** Wydatki poniesione na odbudowę dróg gminnych, ich asfaltowanie w poszczególnych miejscowościach zawiera powyższa tabela w kol. 6.
W kwocie tej mieszczą się zadania realizowane przy współfinansowaniu budżetu państwa w ramach usuwania skutków klęsk żywiołowych w wysokości 1.430.915,96 zł. Otrzymana dotacja z budżetu państwa na ten cel – 1.320.000 zł.
- **wojewódzkich** – zadanie realizowane na podstawie porozumienia między Województwem Małopolskim a Gminą Żabno, w którym to określono, że Gmina

Żabno sfinansuje wykonanie podkładów geodezyjnych do projektu chodników w ciągu drogi wojewódzkiej nr 973 na odcinku Ilkowice- Łęg Tarnowski i 975 w Żabnie oraz remont ogrodzeń po przebudowie drogi wojewódzkiej w Niedomicach. – wydatkowano na ten cel **kwotę 87.535 zł**. Uchwała Rady podjęta w dniu 26 sierpnia 2010 r. w tej sprawie to uchwała nr XLVII/510/10.

- **powiatowych** - realizowanych również na podstawie porozumień z Powiatem Tarnowskim na wykonanie chodników przy drogach powiatowych w miejscowościach Siedliszowice oraz Odporyszów- ul. Jana Pawła II. Inwestorem tych zadań także była Gmina Żabno, na podstawie Uchwały nr XLIV/477/10 Rady Miejskiej w Żabnie z dnia 26 kwietnia 2010 r. Łączny koszt budowy chodników **wyniósł 134.821 zł**, z czego kwotę 64.340 zł sfinansowano z dotacji z Powiatu Tarnowskiego.

Ponadto Gmina Żabno udzieliła pomocy finansowej Powiatowi Tarnowskiemu oraz Województwu Małopolskiemu na dofinansowanie inwestycji na drogach.

Pomoc finansowa wynosiła:

- **69.000 zł dla Powiatu Tarnowskiego** na wykonanie nawierzchni bitumicznej na drodze powiatowej w Bobrownikach Wielkich, Stosowną uchwałę Nr XLIV/476/10 w tej sprawie podjęła Rada Miejska w Żabnie w dniu 26 kwietnia 2010 r.
- **437.379 zł dla Województwa Małopolskiego** na dofinansowanie zadania „Przebudowa poboczy dla potrzeb obsługi komunikacji zbiorowej w ciągu drogi woj. Nr 973 na odcinku Ilkowice-Łęg Tarnowski” Uchwała Rady Miejskiej w Żabnie nr XLVII/512/10 z dnia 26 sierpnia 2010 r.

Kwotę 16.000 zł – przekazano Miejsko-Gminnemu Zakładowi Gospodarki Komunalnej w Żabnie na dofinansowanie zakupu piaskarki.

Dział 700 Gospodarka mieszkaniowa

wykonanie 2.636.449,26 zł

W dziale tym ewidencjonowane są wydatki związane z eksploataowaniem mienia komunalnego m.in. budynków wiejskich (remonty, usługi, telefony, ogrzewanie, energia elektryczna, woda, i inne opłaty), szacunkami i wyceną mienia przeznaczonego do zbycia, koszty remontów i dopłat związanych z administrowaniem mieszkaniami komunalnymi i socjalnymi a także wydatki inwestycyjne dotyczące mienia stanowiącego własność gminy.

Wydatki bieżące- 361.769,08 zł

- energia elektryczna, woda, ogrzewanie w budynkach wiejskich i lokalach użytkowych (koszty energii i innych mediów w lokalach użytkowych zwracane jest przez najemców) – 85.452,33 zł,
- - rozliczenia VAT- 3.521 zł
- zakup wyposażenia , materiałów i środków czystości do utrzymania budynków wiejskich – 16.179,64 zł,
- ubezpieczenie mienia i inne opłaty związane z użytkowaniem mienia – 4.635,70 zł,

- remonty i usługi wykonywane w związku z eksploatacją mienia wiejskiego – łączna kwota 251.980,41zł . Większe z nich to:
 - remont budynku przedszkola w Ilkowicach- 18.961,53 zł,
 - wymiana okna, remonty i administrowanie budynkiem socjalnym w Niedomicach – 13.965,27 zł,
 - remont domu ludowego w Ilkowicach- 9.993,90
 - wymiana okien w D.L. w Czyżowie- 12.293,88 zł,
 - drenaż i wykładziny w szkole w Niecieczy- 65.436 zł
 - remont w domu ludowym w Sieradzy – 31.497,28 zł
 - przyłącz energetyczny budynku socjalnego w Siedliszowicach- 3.045,91 zł
 - operaty szacunkowe mienia, ogłoszenia w prasie , koszty sporządzenia aktów notarialnych, wypisy z rejestru gruntów – 44.165,12 zł. Do większych operatów szacunkowych należą: operat za mienie przekazywane Gminnej Spółce Komunalnej w Niedomicach, oraz operaty dotyczące sprzedawanego mienia w Łęgu tarnowskim, Czyżowie Sieradzy i Niedomicach.
 - wymiana drzwi w szkole w Siedliszowicach – 3.000 zł
 - izolacja fundamentów przy blokach komunalnych – 3.189,35 zł.

Część kosztów utrzymania, remontów budynków wiejskich ponoszona jest ze środków sołectw.

Wydatki majątkowe- 2.274.680,18 zł

Realizowane w 2010 roku wydatki inwestycyjne dotyczyły:

- budowy, remontów i modernizacji w budynkach wiejskich, placów zabaw, remontów prowadzonych w budynkach zajmowanych przez niepubliczne przedszkola oraz wykonania chodników w ramach zagospodarowania osiedla przy ul. 3-Maja w Żabnie– wydano na te zadania 349.370,41 zł ,
- Rewitalizacji Rynku w Żabnie - zadanie współfinansowane środkami MRPO – wykonane zostały prace za 1.925.309,77 zł.

Nie wykonano zaplanowanych zadań inwestycyjnych ze środków sołectw remontu dachu budynku wiejskiego w Kłyżu – plan 57.000 zł oraz projektu związanego z remontem budynku socjalnego w Łęgu Tarnowskim- 10.000 zł. Ze względu na to, że przedszkole w Łęgu Tarnowskim zostanie przeniesione do nowo budowanego budynku (KOS), dotychczas użytkowany przez przedszkole budynek zostanie przystosowany do zamieszkania osób kwalifikujących się do pomocy socjalnej. Zakupiony zaś w 2009 roku budynek na potrzeby socjalne gminy planowany jest do sprzedaży.

Niski % wykonania zadania Modernizacja Centrum miasta z elementami rewitalizacji Rynku w Żabnie wpływa na ogólne wykonanie wydatków w tym dziale 63,07%. Spowodowane zostało to przesunięciem o kwartał terminu podpisania umowy o dofinansowanie z Województwem Małopolskim i w konsekwencji przesunięciem terminu ogłoszenia przetargu i podpisania umowy z wykonawcą robót. Zadanie wieloletnie, roboty będą wykonywane w roku 2011.

Pozostałe zadania zostały zrealizowane w części lub w pełni.

Zakres prac i ich realizacja przedstawiona jest w załącznikach do sprawozdania: nr 4 w poz. 3-14 i 16 oraz nr 5 w poz. 1.

Dział 710 Działalność usługowa**wykonanie 260.265,93 zł**

Wydatki realizowane w dziale dotyczą:

- kosztów podziału sprzedawanych działek, ich scalania, opłat notarialnych, postępowania sądowego itp. - związanych z gospodarowaniem mieniem gminy-52.337 zł; większe z nich dotyczą sprzedawanego mienia w Żabnie, Sieradzy, Czyżowie, Niedomicach, Sieradzy i Łęgu Tarnowskim.
- utrzymania cmentarza komunalnego w Niedomicach – 30.609,21zł,
- remontu cmentarza komunalnego w Niedomicach- 133.324,46 zł (remont finansowany był w części przez sołectwo Niedomice)
- utrzymania porządku, cięcia korekcyjne drzew, koszenia traw, zakup zniczy i kwiatów na cmentarze wojenne i miejsca pamięci narodowej - 5.833,66 zł.

W dziale 710 z roku na rok zabezpieczane są środki na prace związane z planowaniem zagospodarowania przestrzennego. W związku z przedłużającą się procedurą, gmina rozwiązała umowę z wykonawcą na jego wniosek.

Z planowanej kwoty 84.500 zł zapłacona została należność za dotychczas wykonane prace- 38.161,60 zł. O kwotę pozostałą nie skorygowano planu, stąd wykonanie w całym dziale zostało zaniżone.(82,87%)

Dział 720 – Informatyka -**- wykonanie 0**

W dziale Informatyka zaplanowane 150.000 zł zostały środki na program „Przeciwdziałanie wykluczeniu cyfrowemu- Internet szansą na lepszy start w przyszłość dla uczniów Małopolski” Część tej kwoty została przeniesiona na inne wydatki ze względu na to, że program ten przeniesiony został do realizacji w roku 2011; w tej sprawie Rada podjęła uchwałę upoważniającą Burmistrza Żabna do zaciągnięcia zobowiązań przekraczających rok budżetowy.

Dział 750 Administracja publiczna**- wykonanie 3.286.369,08 zł****Rozdział 75011 Urzędy Wojewódzkie**

Zapłacone koszty zatrudnienia pracowników wykonujących zadania zlecone z administracji rządowej: 270.023,28 zł.

Wydatki sfinansowane z dotacji celowej w kwocie 86.972 zł. Pozostała część dofinansowana z własnych środków budżetu gminy.

Pracownicy realizujący zadania zlecone, częściowo wykonują także zadania własne gminy.

Rozdział 75022 Rady Gmin

Kwota 181.479,42 zł to całość kosztów poniesionych na funkcjonowanie Rady Miejskiej w Żabnie, w tym diety radnych i sołtysów w kwocie 173.958,74 zł.

Rozdział 75023 Urzędy Gmin

Rozdział ten zawiera całość kosztów utrzymania administracji Urzędu Miejskiego w Żabnie w kwocie 2.699.440,81zł.

Wydatki majątkowe – ogółem 94.244,36 zł

Powyższa kwota dotyczy zakupu sprzętu komputerowego:

- Sprzęt z oprogramowaniem komputerowym- 30.510,36 zł
- Oprogramowanie aplikacyjne Korelacja- 53.974 zł

- Laserowe urządzenie wielofunkcyjne- 9.760 zł

Nie wydano kwoty 10.000 zł planowanej na modernizację kotła c.o. do budynku administracji.

Wydatki bieżące w łącznej kwocie **2.605.196,45 zł** przeznaczone zostały na:

- wynagrodzenia pracowników, nagrody jubileuszowe, odprawy, wynagrodzenia za umowy zlecenia, wpłaty na PFRON w kwocie 2.172.244,23 zł,
- zakup energii (ogrzewanie, oświetlenie, woda) – 49.742,44 zł,
- naprawy i remonty sprzętu, samochodów służbowych, zakupy materiałów papierniczych, sprzętu, prasy, paliwa, części do samochodów służbowych, wyposażenia biur, a także drobne remonty w budynku urzędu 77.659,82 zł,
- zakup papieru do sprzętu drukarskiego oraz akcesoriów komputerowych (tonery, tusze) – 16.758,84 zł,
- podróże służbowe pracowników, badania lekarskie, ryczałty, szkolenia oraz inne wydatki na rzecz pracowników – 52.926,43 zł,
- odpisy na ZFŚS – 69.856 zł,
- usługi związane z korzystaniem z Internetu- 5.463,81 zł,
- korzystanie z telefonów stacjonarnych i komórkowych- 23.725,94 zł,
- różne opłaty i składki np opłaty ubezpieczenia sprzętu i samochodów sądowe, – 4.788,90 zł,
- usługi pocztowe, doręczyciel poczty, aktualizacje programów, przeglądy techniczne sprzętu, ochrona budynku Urzędu, wywóz śmieci, prowizje bankowe itp. 132.030,04 zł,

Rozdział 75056 Spis powszechny i inne

Gmina Żabno otrzymała w 2010 roku dotację na zadania zlecone w zakresie przeprowadzenia spisu rolnego w **wysokości 31.864 zł**, wydatki poniesione w tym rozdziale dotyczą w całości środków z dotacji.

Rozdział 75075 Promocja jednostek samorządu terytorialnego

W rozdziale tym zrealizowane zostały wydatki w wysokości 94.068,57 zł związane z promocją gminy. Do ważniejszych z nich należą:

- organizacja obchodów XX-lecie samorządu terytorialnego oraz 625-lecia lokacji Żabna (wykonanie medali okolicznościowych, wydruki zaproszeń, listów gratulacyjnych, wydruk okolicznościowej gazety „kurier historyczny”– 17.926 zł,
- zakup pucharów, nagród w związku z organizacją lub patronatem nad konkursami- 7.575 zł
- organizacja Dnia Dziecka – 2.380 zł
- promocja gminy na Targach Cepelii w Krakowie – 4.944 zł,
- organizacja pobytu delegacji z Bad-Berki- 2.420 zł
- materiały promocyjne – 12.047 zł
- ogłoszenia i reklama w prasie- 4.159 zł
- wydatki związane z przewozem młodzieży na ferie, zawody , dożynki, targi , wyjazdy do Bad-Berki itp. – 19.581 zł
- organizacja Biegu im. Jana Pawła II – 10.180 zł,(wydruk dyplomów, zakup nagród, pucharów, medali, koszulek)
- koszt zorganizowania uroczystości z okazji wręczenia medali za długoletnie pożycie małżeńskie 5.898 zł.

Rozdział 75095 Pozostała działalność

Kwota 9.493 zł została wydana na składki do Stowarzyszenia Gmin „Zielony Pierścień Tarnowa”.

Dział 751 Urzędy naczelnych organów władzy państwowej, kontroli i ochrony prawa oraz sądownictwa - wydatkowano 73.241 zł

Ze środków dotacji celowych na :

- aktualizację spisu wyborców – 2.600 zł,
- wybory Prezydenta R.P. – 39.515 zł,
- Wybory do Rady Miejskiej w Żabnie – 31.126 zł.

Wydatki na ten cele zostały zrealizowane z dotacji celowej z Biura Wyborczego.

Dział 752 Obrona narodowa - wydatkowano 250 zł

W ramach wydatków na obronę narodową sfinansowano szkolenie z zakresu obronnego, z dotacji Małopolskiego Urzędu Wojewódzkiego.

Dział 754 Bezpieczeństwo publiczne i ochrona przeciwpożarowa - wydatkowano 1.289.414,11 zł

W ramach tego działu realizowane były przede wszystkim wydatki na utrzymanie gotowości bojowej jednostek OSP działających na terenie gminy, obronę cywilną, zarządzanie kryzysowe, usuwanie skutków powodzi.

Wydatki bieżące na OSP - 475.944,93 zł w szczególności to:

- zakup mundurów i sprzętu p/poż. do jednostek, sprzętu radiowo-łącznościowego, paliwa, oleju, części zamiennych, itp. – 82.131,73 zł,
- koszty wynagrodzenia kierowców konserwatorów i koszty badań lekarskich, - 51.713,92 zł,
- dotacje na zakup sprzętu i mundurów dla :
 - OSP Łęg Tarnowski- 14.104 zł
 - OSP Sieradza- 15.000 zł
 - OSP Niedomice- 5.000 zł
 - OSP Żabno – 8.500 zł
 - OSP Otfinów- 5.822 zł(większość dotyczy środków sołectw przeznaczanych na dofinansowanie jednostek OSP)
- wypłata ekwiwalentów za udział w akcjach ratunkowych – 81.302,61zł.
- wymiana silnika w samochodzie OSP Niedomice- 15.000 zł
- remont motopompy – OSP Bobrowniki Wielkie- 5.490 zł
- naprawa blacharsko-lakiernicza samochodu Star – OSP Sieradza- 5.500 zł
- remont samochodu Star OSP Ilkowice- 7.572,39 zł
- wymiana kolumny kierowniczej – samochód IVECO OSP Żabno – 2.400 zł
- remont budynku OSP w Pasiece Otfinowskiej- 78.973,80 zł (sfinansowany w kwocie 39.256 zł ze środków budżetu Województwa Małopolskiego.)
- pozostałe mniejsze remonty samochodów, sprzętu i budynków – 8.194 zł,

- okresowe przeglądy sprzętu i urządzeń ratowniczych, drobne naprawy, wymiany akumulatorów, przeglądy i oceny techniczne samochodów – 21.386,93 zł
- ubezpieczenia strażaków, samochodów, przeglądy, różne opłaty, rozmowy telefoniczne – 21.596,74 zł,
- energia i inne media – 46.256,81 zł,

Wydatki majątkowe – kwota 4.496,53 zł

- przeznaczona na zakup i montaż oraz utwardzenie terenu pod garaż w OSP Sieradzy.

Obrona cywilna:

Łączna kwota 3.020,80 zł została przeznaczona m in. na:

- szkolenia formacji OC przeciwpowodziowej i pożarowej, szkolenie Gminnego Zespołu Kierowania OC, szkolenie systemu wykrywania i alarmowania. Z dotacji celowej z budżetu Wojewody Małopolskiego sfinansowano wydatki na szkolenia w kwocie 250 zł.
- zakupy farb i akcesorii do malowania regałów oraz innych materiałów i środków czystości.
- montaż zamków do drzwi magazynu,

Zarządzanie kryzysowe

Na rok 2010 w budżecie zabezpieczone zostały środki na zadania z zakresu zarządzania kryzysowego w wysokości 15.000 zł. Ze względu na potrzebne środki na usuwanie skutków powodzi, plan został zmniejszony do kwoty 3.000 zł i nie wykorzystany.

Niskie wykonanie wydatków na obronę cywilną oraz nie wydatkowanie w/w środków na zarządzanie kryzysowe jest przyczyną zaniżenia wydatków w całym dziale. (wykonanie poniżej 90%)

Usuwanie skutków powodzi:

Na usuwanie skutków powodzi , zalań i podtopień wydana została kwota **804.451,85 zł**. Z czego **76.826 zł to wydatki majątkowe** na zakup pomp i motopomp dla jednostek ratowniczych. Z pozostałej kwoty 727.625,85 zł sfinansowano wydatki na kwoty powyższej sfinansowano wydatki na prowadzenie akcji powodziowej do których większe należą:

- ekwiwalenty za udział w akcjach – 262.944,97 zł,
- zakup sprzętu (węże , zabezpieczenia przejazdów na węże, sprzęt do naprawy pomp i pojazdów) – 70.112,59 zł,
- usługi, szczególnie udrażnianie rowów przydrożnych, przekopy itp. – wykonywane przez MGZGK w Żabnie – 174.907,68 zł,
- paliwo i oleje- 146.938,59 zł
- posiłki i woda dla ratowników- 22.056 zł
- materiały (rury, worki, wapno do odkażania i inne) - 24.409 zł
- pomoc finansowa dla powodziarzy z Gminy Wietrzychowice w wysokości 20.000 zł.

Dofinansowanie Policji:

Rada Miejska w Żabnie podjęła uchwałę nr XLIV/475/10 z dnia 26 kwietnia 2010 r. o przekazaniu na Fundusz Wsparcia Policji kwoty 1.500 zł z przeznaczeniem na rekompensatę pieniężną za dodatkowy czas służby dzielnicowego Żabna. Kwota ta została wypłacona.

Dział 756 Dochody od osób prawnych, od osób fizycznych i od innych jednostek nie posiadających osobowości prawnej oraz wydatki związane z ich poborem - wydatkowano 80.946,55 zł

- wynagrodzenia prowizyjne sołtysów i inkasentów, umowy zlecenia na dostarczanie nakazów płatniczych – 57.700,57 zł,
- koszty wysyłki decyzji ustalających ł.z.p. podatków, kosztów materiałów związanych z poborem podatków i opłat oraz kosztów egzekucji zaległości podatkowych – 23.245,98 zł.

Plan został wykonany niewiele ponad 80%. Powodem tego były niższe niż planowano na początku roku wpłaty podatku realizowanego w formie łącznego zobowiązania pieniężnego, a co za tym niższej prowizji wypłaconej inkasentom oraz naliczeń składek ZUS. Plan podatku był zmniejszony w ciągu roku, natomiast plan prowizji- nie.

Dział 757 Obsługa długu publicznego - wydatkowano 322.509,56 zł

Wydatki na realizację spłat odsetek od pożyczek i kredytów oraz prowizji związanych z zaciąganiem kredytami. Wykonanie 71,27 % spowodowane zostało tym, że m.in. część planowanych do zaciągnięcia kredytów w II półroczu 2010, pobrano z banku w ostatnich dniach grudnia, stąd niższa kwota zapłaconych odsetek.

Dział 758 Różne rozliczenia - wydatkowano 250.000 zł

Wydatki dotyczą zakupu udziałów Gminy w Gminnej Spółce Komunalnej w Niedomicach. Kwota 94.837 zł w planie nie rozdysponowanej rezerwy ogólnej.

Dział 801 Oświata i wychowanie - wydatkowano 18.432.005,01 zł

Urząd Miejski w Żabnie Zrealizował wydatki na oświatę w kwocie 2.794.144,93 zł.

Wydatki majątkowe

Wydatki majątkowe w łącznej kwocie **30.003,90 zł** realizowane były przez Urząd Miejski i dotyczyły inwestycji prowadzonych w:

- szkołach podstawowych - 5.085,17 zł,
- gimnazjum w Łęgu Tarnowskim- 24.918,73 zł

Zadania inwestycyjne wykonane zostały jedynie w 6,29% co znacznie zaniża wykonanie wydatków w całym dziale. Szczególnie dotyczy to Modernizacji Szkoły podstawowej w Żabnie, której plan 400.000 zł został wykonany w kwocie 3.059,17 zł.

Opis w/w zadań w **poz. 15,17,22 i 24 Załącznika nr 4** do sprawozdania.

Wydatki bieżące

Wydatki realizowane przez Urząd Miejski w kwocie **2.764.141,03 zł** dotyczą:

- przekazanych na podstawie przepisów ustawy o systemie oświaty publicznym i niepublicznym szkołom nie prowadzonym przez Gminę tj. Zespołom Szkół i Przedszkoli w Ilkowicach i Siedliszowicach oraz Zespołowi Szkoły

Podstawowej, Przedszkola i Gimnazjum w Niecieczy dotacji na ich działalność statutową w wysokości 1.379.082 zł,

- udzielonych dotacji publicznym i niepublicznym przedszkolom w (nie prowadzonym przez Gminę) w Siedliszowicach, Ilkowicach, Pasiece Otfinowskiej, Konarach i Otfinowie, Niecieczy w łącznej kwocie 1.184.432,54 zł,
- remontu szkół w Otfinowie i Łęgu Tarnowskim- 179.833,49 zł,
- udzielonych dotacji Powiatowi Tarnowskiemu na dofinansowanie pomocy metodyków w szkołach z terenu Gminy Żabno - 7.000 zł
- zwrot poniesionych kosztów dotacji przez Gminę Miasta Tarnowa oraz Dąbrowy Tarnowskiej na finansowanie pobytu w przedszkolach niepublicznych i klasie zerowej uczniów z Gminy Żabno w kwocie 13.793 zł . Na te wydatki ustalono plan 63.784 zł, co ma niewątpliwie wpływ niski % wykonania wydatków w tym dziale. Prowadzone były rozmowy z Gminą Miasta Tarnowa i wstępnie zabezpieczony plan na sfinansowanie kosztów utrzymania dziecka uczęszczającego do specjalnego przedszkola publicznego jednak Miasto Tarnów otrzymało subwencję na to dziecko. Umowa nie została zawarta a planu nie urealniono.

Wydatki w łącznej **wysokości 15.637.860,08 zł** dotyczą zadań :

- szkoły podstawowe, w kwocie 7.309.053,01 zł,
- oddziały przedszkolne przy szkołach podstawowych, w kwocie 191.968,25 zł,
- przedszkola prowadzone przez Gminę – 2.437.321,62
- gimnazja - 4.402.252,95 zł,
- stołówki szkolne - 289.194,53 zł,
- dowóz dzieci do szkół – 272.819,80 zł
- Zakład Obsługi Samorządowych Szkół i Przedszkoli w Żabnie w kwocie 549.679,31 zł. (utrzymanie ZOSS i P).
- doksztalcanie i doskonalenie zawodowe- 40.447,94 zł,

Pozostałe wydatki w łącznej **kwocie 145.122,67 zł** (Rozdział 80195- Pozostała działalność)

- na wypłaty z funduszu socjalnego emerytów i rencistów oraz funduszu zdrowotnego nauczycieli,
- koszt pracy komisji egzaminacyjnych stopnia awansu zawodowego nauczycieli (środki z dotacji celowej)
- m in. na programy współfinansowane środkami zewnętrznymi (Horyzonty, wymiana młodzieży z miastem partnerskim – Bańka Berka, konkursy, przeglądy teatryków i piosenek)

realizowane były w ramach budżetów szkół i ZOSS i P. a zostały szczegółowo opisane na str. 5 i 6 Załącznika nr 6 do sprawozdania.

Szczegółowy opis wszystkich wydatków dotyczących zadań realizowanych przez jednostki oświaty w Załączniku nr 6 do sprawozdania opracowanego przez Zakład Obsługi Samorządowych Szkół i Przedszkoli w Żabnie.

Dział 851 Ochrona zdrowia - wydatkowano 188.438,52 zł

W dziale tym realizowane są przede wszystkim wydatki związane z profilaktyką alkoholową i przeciwdziałaniem alkoholizmowi oraz przeciwdziałaniem narkomanii.

W 2010 roku były **to kwoty odpowiednio: 173.681,52 zł i 5.000 zł.**

Niskie wykonanie planu- 74,82%

Kwotę 5.000 zł wydatkowano na :

- programy profilaktyczne realizowane w szkołach związane z narkomanią (spektakl) oraz przeprowadzenie ankiety dotyczącej ryzykownych zachowań dzieci i młodzieży

Wydatki bieżące – łącznie 173.681,52 zł na działania w profilaktyki alkoholowej obejmują w szczególności:

- dofinansowanie stowarzyszeń realizujących zadania z zakresu profilaktyki – 66.800 zł z tego:
 - 22.500 zł – dla Parafii Rzymsko-Katolickiej w Odporyszowie,
 - 22.500 zł dla Parafii Rzymsko-Katolickiej w Żabnie organizujących wypoczynek dzieci objętych opieką,
 - 13.300 zł GZ LZS w Żabnie
 - 2.500 zł dla Parafii Rzymsko-Katolickiej w Otfinowie
 - 2.500 zł Parafii Rzymsko-Katolickiej w Niecieczy
 - 3.500 zł Towarzystwo przyjaciół Żabna
 Realizujących zadania inne z profilaktyki.
- wynagrodzenia komisji, zatrudnionych terapeutów, psychologa – 27.838,07 zł,
- koszty prowadzenia świetlic profilaktycznych – 55.341,37 zł (wynagrodzenia, materiały, dożywianie, energia, pozostałe koszty utrzymania),
- pozostałe koszty działalności – 23.702,08 zł (programy profilaktyczne realizowane przez szkoły, koszty przejazdu na terapię, podróże służbowe pracowników, szkolenia, opłaty sądowe za wnioski i za wykonywanie badań przez biegłych sądowych).

Niskie wykonanie planu- 74,82%. Pomimo tego, wszystkie zadania z programu przeciwdziałania alkoholizmowi były realizowane. Nadwyżka środków z roku 2010 zostanie w dużej części przeznaczona na urządzenie nowej świetlicy profilaktycznej w Łęgu Tarnowskim po oddaniu do użytkowania budynku KOS.

Rozliczenie środków z profilaktyki za 2010 rok:

wpływy za 2010 rok	224 623,21
środki z rozliczenia roku 2009	39 292,00
sołectwo Łęg Tarnowski- zwiększenie	500,00
wydatki roku 2010	-178 681,52
pozostałość na 2011 rok.	85 733,69

Środki te są corocznie odtwarzane i przeznaczone na wydatki w zakresie profilaktyki w budżecie kolejnego roku.

W ramach wydatków na ochronę zdrowia dofinansowano w kwotach:

- **5.680 zł** program szczepień ochronnych dla osób od 65 roku życia oraz kobiet w ciąży stale zamieszkujących na terenie gminy Żabno, zadanie realizował Samodzielny Gminny Zakład Opieki Zdrowotnej w Żabnie.

Rozdział „Pozostała działalność”

- **2.000 zł**, Stowarzyszenie Klub Amazonka z siedzibą w Tarnowie, na prowadzony w Gminie program ochrony i promocji zdrowia oraz rehabilitacji kobiet po mastektomii,
- **2.000 zł**, PCK – Zarząd Rejonowy w Tarnowie dla Powiatu Ziemskiego na zadania w zakresie humanitarnej idei honorowego oddawania krwi w 2010 r. przeprowadzane na terenie Gminy Żabno po uprzednio przeprowadzonych konkursach, na podstawie

ustawy z dnia 24 kwietnia 2003 roku o działalności pożytku publicznego i o wolontariacie.

- 77 zł wydawanie decyzji uprawniających do bezpłatnego korzystania ze świadczeń zdrowotnych w ramach NFOZ. Decyzje wydaje Ośrodek Pomocy Społecznej w Żabnie ze środków dotacji celowej.

Realizacją zadań z zakresu ochrony zdrowia w Gminie Żabno zajmuje się Samodzielny Gminny Zakład Opieki Zdrowotnej w Żabnie, którego roczne sprawozdanie z wykonania planu finansowego stanowi załącznik nr 7 do niniejszego sprawozdania.

Dział 852 Pomoc społeczna - wydatkowano 7.854.222,77 zł

Zadania z pomocy społecznej realizowane są głównie przez:

- **Ośrodek Pomocy Społecznej w Żabnie** (świadczenia rodzinne, zaliczka alimentacyjna i Fundusz Alimentacyjny, zasiłki, usługi opiekuńcze, dodatki mieszkaniowe, dożywianie) - kwota 7.768.656,81 zł,
- **Szkoły** (dożywianie uczniów) – 70.365,42 zł
- **Urząd Miejski** - pozostałe zadania (prace społeczno-użyteczne, zwroty dotacji z lat ubiegłych oraz dotacja do stowarzyszenia na dowóz żywności).- 15.200,54 zł

Szczegółowy opis wydatków OPS w Załączniku nr 8 do niniejszego sprawozdania sporządzonym przez Kierownika OPS w Żabnie.

Rozdział „Pozostała działalność”- 599.976,15 zł z czego:

- Program „Posiłek dla potrzebujących”. Wydatki na ten cel wyniosły łącznie **154.652,95 zł** z czego:
 - wydatki OPS w Żabnie – 84.287,53 zł
 - wydatki szkół – 70.365,42 zł
- Zakupione zostały osuszacze oraz zapłacono za energię elektryczną poniesioną w związku z osuszaniem piwnic budynku OPS. – 3.099 zł.
- Wyplacone zostały przez OPS zasiłki dla rodzin rolniczych poszkodowanych w wyniku powodzi – 430.851,20 zł. ze środków dotacji celowej,
- **Urząd Miejski zrealizował wydatki w kwocie 11.373 zł**, z czego:
 - dofinansowanie prac społeczno-użytecznych – 8.973 zł,
 - dotację dla Stowarzyszenia Rodzin Katolickich na dowożenie żywności – 2.400 zł.

Dział 853 Pozostałe zadania w zakresie polityki społecznej
- wydatkowano 241.699,59 zł

na zadania:

- dofinansowanie do kosztów funkcjonowania w Żabnie Filii Powiatowego Biura Pracy 2.400 zł. , na podstawie Uchwały nr XL/436/10 z dnia 22 stycznia 2010 r.
- realizowanego w rozdziale „Pozostała działalność” przez Ośrodek Pomocy Społecznej w Żabnie w ramach Programu Operacyjnego Kapitał Ludzki zadania p.n. ”Chcę, mogę, potrafię - czas na aktywność w Gminie Żabno”.

Dofinansowanie zewnętrzne do tego zadania 246.829,98 zł.

Koszt całego zadania to 279.395,59 zł, z czego:

- realizowana w **rozdziale 85395 Pozostała działalność** kwota 239.299,59 zł w **tym wydatki majątkowe 7.000 zł**
- Udział Gminy Żabno (w rozdz.85214 Zasiłki i pomoc w naturze.....) - 40.096,00 zł

Opis zadania w **Załączniku nr 8.**

Dział 854 Edukacyjna Opieka Wychowawcza

- **wydatkowano 579.690,70 zł**

W dziale tym realizowane są wydatki:

przez Szkoły i ZOSS i P:

- związane z funkcjonowaniem świetlic w szkołach i gimnazjach na łączną kwotę 380.112,25 zł,
- na stypendia i zasiłki szkolne – 169.159zł (w tym z dotacji celowej z budżetu państwa 135.327 zł),
- na zakup podręczników – 30.419,45 zł (z dotacji celowej z budżetu państwa).

Wydatki opisane w **załączniku nr 6 do sprawozdania.**

Dział 900 Gospodarka komunalna i ochrona środowiska

- **wydatkowano 4.339.917,58 zł**

Wydatki majątkowe

Łączna kwota zrealizowanych w 2010 roku wydatków majątkowych w tym dziale wynosi **2.819.265,63zł a prowadzone zadania inwestycyjne to:**

- Budowa sieci kanalizacyjnych,
- Budowa Gminnego Centrum Recyklingu w Niedomicach
- Budowa kolektorów słonecznych
- projekt sieci energetycznej Niedomice, ul.1 Maja , opisano w **poz. 18 Załącznika nr 4, oraz poz. 3-4 Załącznika nr 5** do niniejszego sprawozdania.

Niskie wykonanie wydatków- 79,26% w całym dziale spowodowane jest głównie tym, że są opóźnienia w rozliczaniu zadania Budowy sieci kanalizacyjnej w Gminie Żabno. W pierwszej kolejności instytucja wdrażająca ma rozliczyć koszty poniesione przez Gminę Żabno na realizację tego zadania w latach 2007-2009 a następnie udzielić zaliczki na finansowanie zadania bieżącego. Wszystkie wydatki poniesione zostały w 2010 roku ze środków własnych gminy, podobnie jak na zadanie Budowa Gminnego centrum recyklingu w Niedomicach, za które zapłacone w roku 2010 w kwocie 1.672.155 zł zostały zrefundowane w marcu b.r.

Także na zadania dobudowy oświetlenia została zaplanowana kwota 29.044 zł a wydatkowano jedynie 1.500 zł, co ma wpływ na ogólnie niskie wykonanie wydatków w dziale 900.

Wydatki bieżące – 1.520.651,95 zł z tego:

- 270.375,64 zł – koszty oczyszczania miasta, w szczególności: dopłaty do wywozu śmieci, sprzątania terenów gminy, selektywna zbiórka odpadów komunalnych,
- 289.711,69 zł - utrzymanie zieleni, wycinka drzew, sprzątanie plant, odsnieżanie, koszenie zieleńców, środki ochrony roślin.
- 633.997,03 zł na oświetlenie i konserwacja urządzeń sieci elektrycznej.
- 60.014,95 zł – dopłaty do Gminnej Spółki Komunalnej do zbiorowego odprowadzania ścieków,

- 174,793,02 zł – remont pomp kanalizacyjnych w ramach likwidacji szkód po powodzi.
- 4.547,99 zł – opłaty do Województwa Małopolskiego za korzystanie ze środowiska
- 29.714,57 zł – rekultywacja gleb zdegradowanych przez powódź (realizowane przez OPS w formie świadczeń ze środków Województwa Małopolskiego.)

a także realizowane w rozdziale „Pozostała działalność”:

- 5.685 zł to poniesione na prowadzony monitoring składowiska odpadów,
- 4.500 zł – utworzenie bazy azbestowej,
- 32.838,30 zł – wywóz odpadów azbestowych,
- 9.500 zł – zmiana planu gospodarki odpadami,
- 4.973,76 zł – koszty utrzymania toalety miejskiej w Żabnie.

Zadania w zakresie gospodarki komunalnej prowadzi również Miejsko-Gminny Zakład Gospodarki Komunalnej w Żabnie - **Załącznik nr 9 do sprawozdania zawiera opis realizacji zadań w 2010 roku przez MGZGK.**

Dział 921 Kultura i ochrona dziedzictwa narodowego

- wydatkowano

2.005.143,01 zł

Wydatki bieżące

Ogólna kwota 904.226,78 zł wydatków bieżących obejmuje:

- 17.518,78 zł - wydatki na bieżące remonty, usługi i zakup materiałów i energii do D.L. w Otfinowie i Siedliszowicach.
- dotacje do Biblioteki Gminnej – 306.130 zł,
- dotacje do Centrum Kultury, Czytelnictwa, Sportu i Promocji Gminy w Żabnie w kwocie 568.578 zł.
- remont ogrodzenia Figurki M.B. Różańcowej w Sieradzy 12.000 zł (środki sołectwa)– **realizowane w rozdziale Pozostała działalność”**

Wydatki majątkowe:

Poniesiona kwota 1.100.916,23 zł na inwestycje :

- dotacje na inwestycje dla Centrum Kultury w Żabnie – 5.999,99 zł. Są to środki wykorzystane na Plan odnowy miejscowości Bobrowniki Wielkie wymaganego przy opracowywaniu złożonego wniosku w ramach PROW „Przebudowa, rozbudowa i nadbudowa istniejącego budynku remizy strażackiej z przeznaczeniem na Centrum Kulturalne Wsi- Bobrowniki Wielkie”. Założony plan- 500.000 zł , stąd niskie wykonanie wydatków w dziale 921.
Wniosek został odrzucony w 2009 roku i w 2010 złożony ponownie.
- 157.769,08 zł – dotacje na inwestycje zakup i montaż foteli do sali widowiskowej oraz prace remontowe w budynku związane z przebudową sali w Gminnym Centrum Kultury w Żabnie.
- dotacje na ochronę zabytków w kwocie 40.000 zł. z czego dotacje dla:
 - Parafii Rzymskokatolickiej pw. Ducha Świętego w Żabnie z przeznaczeniem na renowację portali oraz epitafiów barokowych – 10.000 zł.
 - Parafii Rzymskokatolickiej pw. Św. App. Piotra i Pawła w Otfinowie na remont Kościoła Parafialnego wraz z rozbudową i odbudową kanalizacji- 30.000 zł.
Dotacji udzielono na podstawie Uchwały nr XLIV/478/10 Rady Miejskiej w Żabnie z dnia 26 kwietnia 2010 r.
- budowa Domu Ludowego i Przedszkola w Łęgu Tarnowskim, prace remontowo-inwestycyjne w budynku D.L. w Otfinowie.

Szczegóły wydatków w poz. 2 Załącznika nr 4 oraz poz. 5 Załącznika nr 5 do sprawozdania.

Zadania z zakresu kultury prowadzone są przez dwie jednostki.

Roczne sprawozdania z wykonania planów finansowych Gminnego centrum Kultury w Żabnie oraz Miejsko-Gminnej Biblioteki Publicznej w Żabnie są odpowiednio załącznikami nr 10 i Nr 11 do niniejszego sprawozdania.

Dział 926 Kultura fizyczna i sport - wydatkowano 675.810,80 zł

Wydatki obejmują:

zadania bieżące o wartości 454.208,86 zł, a w ramach ich realizowane przez:

Urząd Miejski :

- dotacje dla stowarzyszeń sportowych działających na terenie gminy – 310.000 zł z czego dla:
 - Gminnego Zrzeszenia LZS Żabno 229.000zł,
 - MLKS Polan Żabno 54.000 zł,
 - SKS Unia Niedomice 27.000 zł.
- nagrody dla sportowców za szczególne osiągnięcia sportowe w wysokości 5.000 zł,
- zakup kosiarki do trawy – 2.695 zł
- remonty i usługi na stadionach sportowych z tego:
 - materiały do remontu ogrodzenia boiska w Niecieczy – 2.139,15 zł,
 - Remont dachu- szatnia sportowców- Siedliszowice 4.500 zł,
 - remont budynku – stadion Niedomice – 5.000 zł,
 - remont ławek ławek – boisko Konary – 5.441,31 zł.
 - remont stadionu w Niecieczy-w ramach usuwania skutków powodzi 65.157,86 zł.

ZOSSIP w Żabnie

program „Już pływam”, na który wydano kwotę 22.586 zł, z czego 7.900 zł dofinansowało Województwo Małopolskie.

Szkoła Podstawowa w Żabnie

wydatki w wysokości 31.689,54 zł związane z utrzymaniem boiska sportowego w Żabnie wybudowanego w ramach programu „Orlik 2012” oraz wydatki na zatrudnienie opieki.

W ramach wydatków majątkowych – kwota 221.601,94 zł wykonano:

- podbudowę pod boisko Orlik 2012 w Łęgu Tarnowskim- 80.766,34 zł
- modernizację stadionu w Żabnie ramach programu Orlik+ za kwotę 140.835,60 zł. w tym 91.500 zł sfinansowano z dotacji celowej z WFOŚiGQW w Krakowie.

Opis zakresu wykonania zadań w **poz. 20 i 21 załącznika nr 4** do sprawozdania.

Wykonanie planu zadań do 63,79% – zaniżają przede wszystkim:

- inwestycja Budowa boiska sportowego Orlik 2012 w Łęgu Tarnowskim na którą planowano wydatki w wysokości 400.000 zł a wydano kwotę 80.766,34 zł. powodem nie wykorzystania środków było rozwiązanie umowy z wykonawcą, który wygrał przetarg na to zadanie. Po powodziach okazało się, że przewidywana w kosztorysie podbudowa boiska nie będzie wystarczająca, MGZGK wykonał podbudowę, a z uwagi na niekorzystne warunki atmosferyczne wykonawca odstąpił od realizacji zadania.

- nie zakupiono wycinarki do trawy, środki – 19.000 zł odtworzone zostały w budżecie roku 2011

3. ZOBOWIĄZANIA

3.1. Pożyczki i kredyty

Rozliczenie zaciągniętych, spłaconych i pozostałych do spłaty pożyczek długoterminowych w 2010 roku

Lp.	Kredyt/pożyczka na zadanie	Zadłużenie na 1.01.2010 r.	Kwota zaciągnięta w 2010 roku	Spłacone w 2010r.	Umorzenia spłaty przez EFRWP	Stan zadłużenia na 31.12.2010r.
1	Kanalizacja Łęg Tarnowski	605 000,00		165 000,00	440 000,00	0,00
2	Zakup samochodu strażackiego	400 000,00		145 000,00		255 000,00
3	Pożyczka na wyprzedzające finansowanie PROW	0,00	500 000,00	0,00		500 000,00
I	Ogółem pożyczki	1 005 000,00	500 000,00	310 000,00	440 000,00	755 000,00
4	Tranzyt ścieków sanitarnych do Tarnowa	654 000,00		218 000,00		436 000,00
5	Przebudowa dróg gminnych	495 000,00		132 000,00		363 000,00
6	Przebudowa dróg gminnych	28 981,55		28 981,55		0,00
7	Przebudowa dróg gminnych	25 000,00		25 000,00		0,00
8	Modernizacja szkoły w Żabnie	72 000,00		72 000,00		0,00
9	Przebudowa dróg gminnych	67 500,00		42 300,00	25 200,00	0,00
10	Przebudowa dróg gminnych	120 000,00		75 200,00	44 800,00	0,00
11	Przebudowa dróg gminnych	300 000,00		240 000,00		60 000,00
12	Przebudowa dróg; budowa D.L. Łęg Tarnowski	2 375 000,00		375 000,00		2 000 000,00
13	Modernizacja szkoły w Gorzycach	250 000,00		62 500,00		187 500,00
14	Modernizacja budynku komunalnego ul. Jana w Żabnie	768 750,00		153 750,00		615 000,00
15	Kredyt na deficyt roku 2010	0,00	5 500 000,00			5 500 000,00
II	Ogółem kredyty	5 156 231,55	5 500 000,00	1 424 731,55	70 000,00	9 161 500,00
	ŁĄCZNIE I+II	6 161 231,55	6 000 000,00	1 734 731,55	510 000,00	9 916 500,00

Kredyty w poz. 5,9,10 i 11 to kredyty z 10 % dopłatą ze środków Europejskiego Funduszu Rozwoju Wsi Polskiej.

Jak wynika z powyższego zestawienia łączna kwota długu gminy – zobowiązań z tytułu zaciągniętych rat pożyczek i kredytów na 31.12.2010 r. wynosi 9.916.500 zł. Zadłużenie w

stosunku do końca poprzedniego roku wzrosło, z kredytów i pożyczek dofinansowano zadania inwestycyjne realizowane przez gminę. Kredyt 5.500.000 zł nie były zaciągany na konkretne inwestycje a na deficyt budżetu. Jedynie pożyczka w wysokości 500.000 zł dotyczyła zadania Modernizacja stacji uzdatniania wody w Gorzycach realizowanego w ramach PROW. Pożyczka ta zostanie spłacona środkami dotacji, które wpłyną po rozliczeniu zadania.

Spłacono zobowiązania z tytułu zaciągniętych pożyczek i kredytów długoterminowych w łącznej kwocie 1.734.731,55 zł.

WFOS i GW w Krakowie umorzył końcowe raty pożyczki (kwalifikującej się do umorzenia po spełnieniu warunków określonych w regulaminie Funduszu) w wysokości 440.000 zł zaciągniętej na Kanalizację Łęgu Tarnowskiego .

Ponadto Europejski Fundusz Rozwoju Wsi Polskiej dopłacił – zgodnie z zawartymi umowami ostatnie raty dwóch kredytów zaciągniętych w 2007 roku na przebudowę dróg gminnych.

Dopłata łącznie wyniosła 70.000 zł.

Łączna kwota spłat rat kapitałowych oraz odsetek od pożyczek i kredytów zaciągniętych przez Gminę (bez prowizji dotyczących otrzymanych kredytów w kwocie 11.800,13 zł) wyniosła w 2010 roku kwotę 2.045.440,98 zł. Spłacane w ciągu roku zobowiązania stanowiły 4,72 % uzyskanych dochodów Gminy.

3.2. Pozostałe zobowiązania.

Pozostałe zobowiązania w budżecie dotyczą:

- rozliczeń z urzędami skarbowymi z tytułu nadpłaconych kwot podatków 475,67 zł,
- zwróconych przez Szkołę i Przedszkole w Ilkowicach nie wykorzystanych środków z dotacji- 139,55 zł
- rozliczeń z Małopolskim Urzędem Wojewódzkim w Krakowie z tytułu:
 - Funduszu Alimentacyjnego i zaliczki alimentacyjnej- 453,41zł.
 - świadczeń rodzinnych- 4.439,39 zł.
 - usług opiekuńczych- 25,20 zł

3.3. Zobowiązania w jednostkach budżetowych.

Zobowiązania w łącznej kwocie 2384.302,16 zł występujące w sprawozdaniu Rb-28 dotyczą następujących wydatków :

- płace, pochodne i naliczona 13 – tka oraz wyrównanie wynagrodzeń nauczycieli – 1.902.436,29 zł,
- energia, opłata stała i konserwacja sieci energetycznej – 27.679,21 zł,
- inwestycji – 422.990,23 zł,
- pozostałe wydatki (różne opłaty, materiały, telefony, usługi pocztowe i inne) – 31.196,43 zł.

Zobowiązania występujące w księgach gminy i jednostek budżetowych nie są wymagalne na 31.12.2010 r., czyli termin ich płatności przypada na rok 2011.

3.4. Zobowiązania w gospodarce pozabudżetowej.

- Kwota 365.898,39 zł – zobowiązania Miejsko - Gminnego Zakładu Gospodarki Komunalnej w Żabnie, z czego:
 - 198.045,92 zł to zobowiązania z tytułu wynagrodzeń i publicznoprawne związane z zatrudnieniem pracowników
 - 27.040,16 zł – zobowiązania wobec budżetu z tytułu podatku PIT i CIT
 - 140.812,31 zł – nie zapłacone faktury za media, materiały, usługi i różne opłaty.
- W kwocie tej występują zobowiązania wymagalne na dzień 31.12.2011 r.

w wysokości 34.720 zł. (dotyczą faktur za zakup usług).

- **Kwota 17.894,37 zł – zobowiązania Gminnego Centrum Kultury w Żabnie**, z czego:
 - 9.579,82 zł dotyczy zobowiązań publicznoprawne (ZUS, podatek),
 - 8.314,55 zł to zapłacone w styczniu 2010 r. faktury m.in. za media, usługi, umowy zlecenia. Zobowiązania nie są wymagalne na 31.12.2010 r.

- **Kwota 11.130,03 zł – zobowiązania Miejsko-Gminnej Biblioteki Publicznej w Żabnie** z czego:

- 2.871,13 zł to zobowiązania wynikające z bieżącej działalności biblioteki (media).
- 8.258,90 zł – zobowiązania publicznoprawne

Zobowiązania te także nie są wymagalne na koniec 2010 r.

- **641.203,52 zł – zobowiązania Samodzielnego Gminnego Zakładu Opieki Zdrowotnej w Żabnie**, z czego:

- 87.699,57 zł – zobowiązania z tytułu dostaw i usług,
- 272.132,03 zł – zobowiązania z tytułu wynagrodzeń,
- 273.015,32 zł – zobowiązania publiczno-prawne (podatki, ubezpieczenia itp.)
- 8.356,60 zł – pozostałe zobowiązania

Żadne z w/w zobowiązań nie jest wymagalne na 31.12.2010 r.

3.5. Zobowiązania przekraczające rok budżetowy.

Rada Miejska podjęła w tym zakresie Uchwały:

- 1) Nr XLVII/514/10 z dnia 26 sierpnia 2010 r. dotycząca zobowiązań na zadanie „Renowacja i ochrona przed zagrożeniem obiektu dziedzictwa kulturowego wraz z otoczeniem Sanktuarium Matki Boskiej w Odporyszowie” - w wysokości 170.000 zł.
- 2) Nr XLIX/536/10 z dnia 11 października 2010 r. upoważniająca Burmistrza do zawarcia umowy z tytułu abonamentu za korzystanie z Systemu Informacji Prawnej LEX w latach 2011-2013 do kwoty 29.290 zł.
- 3) Nr XLIX/525/10 z dnia 11 października 2010 r. upoważniająca Burmistrza do zaciągnięcia zobowiązań na lata 2011-2013 na obsługę rachunków bankowych gminy i jednostek organizacyjnych do kwoty 42.045 zł.
- 4) Nr II/6/10 z dnia 6 grudnia 2010 r. dotycząca zobowiązań w roku 2011 z tytułu udziału gminy w finansowaniu projektu „Przeciwdziałanie wykluczeniu cyfrowemu-Internet szansą na lepszy start w przyszłość uczniów Małopolski” w kwocie 150.080 zł.

Zgodnie z zapisami uchwał środki na w/w cele zostały zabezpieczone w budżecie roku 2011.

Gmina Żabno w 2009 roku nie udzielała gwarancji ani poręczeń.

3.6. Wydatki niewygasające z upływem roku budżetowego.

Rada Miejska w Żabnie uchwałą nr IV/22/10 z dnia 30 grudnia 2010 r. ustaliła wykaz wydatków niewygasających z upływem roku 2010.

Wydatki te dotyczą zadania inwestycyjnego Wykonanie chodników na Osiedlu 3-Maja w Żabnie na kwotę 127.796 zł.

Środki zostały przekazane na odrębny rachunek w banku obsługującym budżet.

4. NALEŻNOŚCI

4.1. Należności w budżecie

Stan należności na 31.12.2010 r. wg sprawozdania Rb-27S zamyka się kwotą 2.384.117,35 zł. Są to przede wszystkim należności z tytułu podatków, czynszów najmu i dzierżawy oraz wypłaconej zaliczki i Funduszu alimentacyjnego, w tym kwoty:

- **1.002.278,75 zł** naliczonych odsetek od nieterminowych wpłat podatków,
- **183,28 zł** – pozostałych należności niewymagalnych

Większość z wymagalnych – **864.227,53 zł** to zaległości w podatkach z tego:

- w podatkach i opłatach lokalnych realizowanych przez Urząd Miejski – 853.148,02 zł (podatki od osób prawnych oraz od osób fizycznych realizowanych w formie łącznego zobowiązania pieniężnego, podatek od środków transportowych),
- podatkach realizowanych przez Urzędy Skarbowe, wg ich sprawozdań – 11.079,51 zł. (karta podatkowa i podatek od spadków i darowizn).

Pozostałość w łącznej **kwocie 517.427,79 zł** dotyczą:

- czynszów najmu i dzierżawy oraz innych czynności wynikających z gospodarowania mieniem gminy – 92.776,34 zł, oraz naliczone odsetki od zaległości – 1.188,96 zł,
- 3.854,46 zł – przypisanych na podstawie faktur należności za dostawy,
- wypłaconych zaliczek alimentacyjnych (w części należnej budżetowi gminy) 419.608,03 zł.

4.2. Należności w sprawozdaniu Rb - N

- **należności jednostek budżetowych i budżetu**
 - od Urzędów Skarbowych z tytułu podatków i udziałów – 168.284,95 zł
 - z tytułu dostaw i usług i innych należności - 101.329,34 zł (Urząd Miejski), w tym kwota wymagalna 92.776,34 zł.
 - zaległości z tytułu podatków, opłat realizowanych przez gminę – 914.513,25 zł, w tym kwota 865.416,49 należności wymagalnych.
 - zaliczek alimentacyjnych- 455.429,78 zł (OPS- budżet oraz gminy będące wierzycielami)
- **należności w gospodarce pozabudżetowej**
 - 148.939,45 zł należności brutto Miejsko - Gminnego Zakładu Gospodarki Komunalnej, z których kwotę 103.307,29 zł stanowią należności wymagalne na 31.12.2010 r. i dotyczą nie wpłaconych kwot za usługi komunalne, czynszów najmu mieszkań, usług remontowo-transportowych i innych usług.
 - 334.782,94 zł, w tym większość to należności od Narodowego Funduszu Zdrowia w stosunku do Samodzielnego Gminnego Zakładu Opieki Zdrowotnej w Żabnie, nie ma wśród nich należności wymagalnych.

5. REALIZACJA DOCHODÓW BUDŻETU PAŃSTWA W RAMACH WYKONYWANIA ZADAŃ ZLECONYCH I POWIERZONYCH Z ZAKRESU ADMINISTRACJI RZĄDOWEJ

Dział	Rozdz.	§	Rodzaj dochodu	Plan	Wykona nie	Z tego kwota:	
						Przekazana do budżetu państwa	Potrącone przez jednostkę
750	75011	0690	Opłaty za wydane dowody osobiste	372,00	626,00	608,95	17,05

850	85212	0920	Pozostałe odsetki	0,00	2.374,57	2.374,57	0,00
850	85212	0970 i 0980	Dochody uzyskane z zajęć komorniczych od dłużników alimentacyjnych	14.700,00	39.904,10	23.539,62	16.383,24
852	85228	0830	Usługi opiekuńcze	718,00	308,40	308,40	0,00
Dochody wykazane w Rb-27ZZ łącznie				15.790,00	43.213,07	26.831,54	16.400,29

6. WYKONANIE ZADAŃ ZLECONYCH I POWIERZONYCH Z ZAKRESU ADMINISTRACJI RZĄDOWEJ

Zadania / jednostki realizujące	Rozdział	Kwota dotacji	Wykonanie wydatków	Różnica
Zwrot podatku akcyzowego rolnikom	01095	241.276,59	241.276,59	0,00
Urzędy Wojewódzkie - administracja	75011	86.972,00	270.018,12	183.046,12*
Aktualizacja spisu wyborców	75101	2 600,00	2 600,00	0,00
Wybory do rad gmin, rad powiatów i sejmików wojewódzkich, wybory wójtów, burmistrzów i prezydentów miast oraz referenda gminne, powiatowe i wojewódzkie	75109	31.126,00	31.126,00	0,00
Wybory Prezydenta RP	75113	39.515,00	39.515,00	0,00
Obrona narodowa	75212	250,00	250,00	0,00
Bezpieczeństwo publiczne	75414	250,00	250,00	0,00
Spis rolny	75056	31.864,00	31.864,00	0,00
Usuwanie skutków powodzi	75478	600,00	600,00	0,00
Razem zadania realizowane przez Urząd Miejski w Żabnie		434.453,59	617.499,71	183.046,12
Wydawanie decyzji uprawniających do bezpłatnego korzystania ze świadczeń w ramach NFOZ	85195	77,00	77,00	0,00
Świadczenia rodzinne, świadczenia z Funduszu Alimentacyjnego oraz składki na ubezpieczenia emerytalne i rentowe z ubezpieczenia społecznego	85212	4 870.860,61	4 870.860,61	0,00
Składki na ubezpieczenia zdrowotne świadczeniobiorców	85213	4.838,72	4.838,72	0,00
Usługi opiekuńcze	85228	20.940,00	20.940,00	0,00
Usuwanie skutków klęsk żywiołowych	85278	412.045,45	412.045,45	0,00
Wypłata zasiłków osobom poszkodowanym w czasie powodzi	85295	430.851,20	430.851,20	0,00
Razem zadania realizowane przez Ośrodek Pomocy Społecznej w Żabnie		5.739.612,98	5.739.612,98	0,00
OGÓLEM:		6.174.066,57	6.357.112,69	183.046,12

* Kwota 183.046,12 zł różnicy pomiędzy dotacją otrzymaną a wydatkami, dotyczy wynagrodzeń i pochodnych pracowników, którzy na jednym stanowisku pracy wykonują zarówno prace zlecone, jak i zadania własne gminy, a w ewidencji prowadzi się ich wydatki łącznie.

Szczegółowo wydatki z zadań zleconych i powierzonych Gminie Żabno z zakresu zadań administracji rządowej opisane zostały w części opisowej poszczególnych rozdziałów klasyfikacji, w których są realizowane.

7. REALIZACJA ZADAŃ WSPÓLNYCH Z INNYMI SAMORZĄDAMI NA PODSTAWIE ZAWARTYCH POROZUMIEŃ

l.p.	Zadanie	Dział	Rozdział	Wykonanie w roku 2010	Dotacja	Udział Gminy Żabno
1.	Przebudowa i budowa chodników przy drodze wojewódzkiej Ilkowice- Lęg Tarnowski – pomoc rzeczowa dla Województwa Małopolskiego	600	60013	87.535,00	0	87.535,00
2.	Budowa chodników przy drogach powiatowych	600	60014	134.821,00	64.340,00	70.481,00
3.	Modernizacja stacji uzdatniania wody w Gorzycach	400	40002	811.062,88	0	811.062,88
				1.033.418,88	64.340,00	969.078,88

- 1) Zgodnie z umową zawartą w dniu 8.10.2010 r. z Województwem Małopolskim, wydatki ponosi tylko Gmina Żabno na wykonanie podkładów geodezyjnych do projektu chodników w ciągu drogi wojewódzkiej nr 973 na odcinku Ilkowice- Lęg Tarnowski oraz remont ogrodzeń po przebudowie drogi wojewódzkiej w Niedomicach.
- 2) Umowa z Powiatem Tarnowskim określa finansowanie w wysokości 64.340 zł przez Powiat oraz pozostałość przez Gminę.
- 3) Planowaną kwotę 150.000 zł udziału w inwestycji przez Gminę Olesno w 2010 roku przeniesiono na rok 2012 ze względu na sposób rozliczenia między gminami wymagający obciążenia fakturą VAT po zakończeniu zadania.

8. ZESTAWIENIE UDZIELONYCH DOTACJI Z BUDŻETU GMINY ŻABNO W 2010 R.

L.p.	Rodzaj dotacji	Dział	Rozdział	Plan	Wykonanie
1.	Dotacje dla niepublicznych szkół	801	80101	289 727,00	289 671,20
2.	Dotacje dla publicznych szkół nie prowadzonych przez gminę	801	80101	978 276,00	978 215,92
3.	Dotacja dla Gminy Miasta Tarnowa jako zwrot kosztów dotacji udzielonych na dziecko z Gminy Żabno uczęszczające do niepublicznej klasy "0" w Tarnowie	801	80103	5 926,00	5 926,20
4.	Dotacje dla Gmin Miasta Tarnowa i Dąbrowa tarnowska jako zwrot kosztów dotacji udzielonych na dzieci z Gminy Żabno uczęszczające do niepublicznych przedszkoli.	801	80104	23 858,00	7 866,80
5.	Dotacje dla niepublicznych przedszkoli	801	80104	426 145,00	426 061,66

6.	Dotacje dla publicznych przedszkoli nie prowadzonych przez gminę	801	80104	758 412,00	758 370,88
7.	Dotacje dla publicznego gimnazjum w Niecieczy	801	80110	111 302,00	111 194,88
8.	Dotacje dla Powiatu Tarnowskiego na dofinansowanie pomocy metodyków w szkołach z terenu Gminy Żabno	801	80146	7 000,00	7 000,00
9.	Dotacja na wypoczynek dzieci finansowany ze środków przeciwdziałania alkoholizmowi	851	85154	95 000,00	66 800,00
10.	Dotacje dla stowarzyszeń realizujących zadania w zakresie ochrony zdrowia (PCK i Amazonki)	851	85195	4 000,00	4 000,00
11.	Dotacje dla Stowarzyszenia Rodzin Katolickich - dowóz żywności	853	85395	2 400,00	2 400,00
12.	Dotacja dla Gminy Wietrzychowice dla powodzian	754	75478	20 000,00	20 000,00
13.	Dotacje podmiotowe dla Gminnego Centrum Kultury w Żabnie	921	92109	568 578,00	568 578,00
14.	Dotacje podmiotowe dla Miejsko-Gminnej Biblioteki Publicznej w Żabnie	921	92116	306 130,00	306 130,00
15.	Dotacje dla stowarzyszeń sportowych realizujących zadania gminy	926	92605	314 000,00	310 000,00
16.	Dotacje dla jednostek OSP	754	75412	48 926,00	48 426,00
17.	Dotacje dla Gminy Miasta Tarnowa jako pomoc finansowa na dzieci z Gminy Żabno uczęszczające do przedszkoli publicznych	801	80104	34 000,00	0,00
18.	Zwrot dotacji z lat ubiegłych do urzędu Wojewódzkiego	852	85212	4 331,00	3 538,00
19.	Dotacja dla Gminy Miasta Tarnowa jako pomoc finansowa - utrzymanie Filii Urzędu pracy w Żabnie (I kwartał)	853	85333	3 000,00	2 400,00
	razem wydatki bieżące			4 001 011,00	3 916 579,54
20.	Dotacje- pomoc finansowa dla Województwa Małopolskiego na dofinansowanie budowy zatok autobusowych przy drodze wojewódzkiej nr 973	600	60013	437 379,00	437 379,00
21.	Dotacja- pomoc finansowa dla Powiatu tarnowskiego na dofinansowanie wykonania nawierzchni bitumicznej na drodze powiatowej w Bobrownikach Wielkich	600	60014	69 000,00	69 000,00
22.	Dotacja dla Miejsko-Gminnego Zakładu Gospodarki komunalnej w Żabnie na dofinansowanie zakupu piaskarki	600	60016	20 000,00	16 000,00
23.	Dotacje dla Gminnego Centrum Kultury w Żabnie na:	921	92109		
	prace remontowe w budynku "Centrum " w Żabnie			165 000,00	157 769,08
	przebudowa budynku straży pożarnej na Centrum Kulturalne wsi Bobrowniki Wielkie			500 000,00	5 999,99
24.	Dotacje dla parafii Rzymskokatolickich na renowację zabytków z tego:	921	92120		
	dla Parafii w Otfinowie			30 000,00	30 000,00
	dla Parafii w Żabnie			10 000,00	10 000,00

	razem wydatki majątkowe		1 231 379,00	726 148,07
	Ogółem dotacje		5 232 390,00	4 642 727,61

**9. DOCHODY ZE ŚRODKÓW POCHODZĄCYCH Z OPŁAT I KAR ZA
KORZYSTANIE ZE ŚRODOWISKA ORAZ WYDATKI NA
REALIZACJĘ ZADAŃ Z ZAKRESU OCHRONY ŚRODOWISKA**

Lp.	Zadanie	Kwota przeznaczona na realizację zadań
1.	Stan środków na rachunku bankowym na 1 01.2009 r.	2.510,59
2.	Przychody - wpłaty Urzędu Marszałkowskiego	44.636,69
3.	Razem:	47.147,28
4.	Wydatki, z tego:	
	usuwanie azbestu	32.838,30
	Selektywna zbiórka odpadów	8.746,21
	Aktualizacja planu gospodarki odpadami	2.161,70
	Likwidacja dzikich wysypisk	3.401,07
5.	Razem:	47.147,28

PLAN I WYKONANIE DOCHODÓW BUDŻETU ZA ROK 2010

Dział	Rozdział	§	Nazwa	Plan	Wykonanie	% wyk.
1	2	3	4	5		
bieżące						
010			Rolnictwo i leśnictwo	241 276,59	241 276,59	100,00
	01095		Pozostała działalność	241 276,59	241 276,59	100,00
		2010	Dotacje celowe otrzymane z budżetu państwa na realizację zadań bieżących z zakresu administracji rządowej oraz innych zadań zleconych gminie (związkom gmin) ustawami	241 276,59	241 276,59	100,00
020			Leśnictwo	975,00	975,20	100,02
	02001		Gospodarka leśna	975,00	975,20	100,02
		0750	Dochody z najmu i dzierżawy składników majątkowych Skarbu Państwa, jednostek samorządu terytorialnego lub innych jednostek zaliczanych do sektora finansów publicznych oraz innych umów o podobnym charakterze	975,00	975,20	100,02
600			Transport i łączność	78 702,00	78 701,81	100,00
	60016		Drogi publiczne gminne	1 482,00	1 481,81	99,99
		2370	Wpływy do budżetu nadwyżki środków obrotowych zakładu budżetowego	1 482,00	1 481,81	99,99
	60017		Drogi wewnętrzne	77 220,00	77 220,00	100,00
		2440	Dotacje otrzymane z funduszy celowych na realizację zadań bieżących jednostek sektora finansów publicznych	77 220,00	77 220,00	100,00
700			Gospodarka mieszkaniowa	362 515,00	329 025,71	90,76
	70005		Gospodarka gruntami i nieruchomościami	362 515,00	329 025,71	90,76
		0470	Wpływy z opłat za zarząd, użytkowanie i użytkowanie wieczyste nieruchomości	7 400,00	7 809,84	105,54
		0690	Wpływy z różnych opłat	2 158,00	3 477,00	161,12
		0750	Dochody z najmu i dzierżawy składników majątkowych Skarbu Państwa, jednostek samorządu terytorialnego lub innych jednostek zaliczanych do sektora finansów publicznych oraz innych umów o podobnym charakterze	299 139,00	262 217,07	87,66
		0920	Pozostałe odsetki	1 000,00	1 396,21	139,62
		0970	Wpływy z różnych dochodów	52 818,00	54 125,59	102,48
710			Działalność usługowa	0,00	5 953,60	0,00
	71004		Plany zagospodarowania przestrzennego	0,00	5 953,60	0,00
		0970	Wpływy z różnych dochodów	0,00	5 953,60	0,00
750			Administracja publiczna	148 340,00	161 273,15	108,72
	75011		Urzędy wojewódzkie	87 022,00	86 989,05	99,96
		2010	Dotacje celowe otrzymane z budżetu państwa na realizację zadań bieżących z zakresu administracji rządowej oraz innych zadań zleconych gminie (związkom gmin) ustawami	86 972,00	86 972,00	100,00
		2360	Dochody jednostek samorządu terytorialnego związane z realizacją zadań z zakresu administracji rządowej oraz innych zadań zleconych ustawami	50,00	17,05	34,10
	75023		Urzędy gmin (miast i miast na prawach powiatu)	29 454,00	42 420,10	144,02
		0690	Wpływy z różnych opłat	0,00	-216,40	0,00
		0920	Pozostałe odsetki	20 000,00	33 735,11	168,68
		0970	Wpływy z różnych dochodów	9 454,00	8 901,39	94,15
	75056		Spis powszechny i inne	31 864,00	31 864,00	100,00
		2010	Dotacje celowe otrzymane z budżetu państwa na realizację zadań bieżących z zakresu administracji rządowej oraz innych zadań zleconych gminie (związkom gmin) ustawami	31 864,00	31 864,00	100,00

751		Urzędy naczelnych organów władzy państwowej, kontroli i ochrony prawa oraz sądownictwa	73 511,00	73 241,00	99,63
	75101	Urzędy naczelnych organów władzy państwowej, kontroli i ochrony prawa	2 600,00	2 600,00	100,00
	2010	Dotacje celowe otrzymane z budżetu państwa na realizację zadań bieżących z zakresu administracji rządowej oraz innych zadań zleconych gminie (związkom gmin) ustawami	2 600,00	2 600,00	100,00
	75107	Wybory Prezydenta Rzeczypospolitej Polskiej	39 515,00	39 515,00	
	2010	Dotacje celowe otrzymane z budżetu państwa na realizację zadań bieżących z zakresu administracji rządowej oraz innych zadań zleconych gminie (związkom gmin) ustawami	39 515,00	39 515,00	100,00
	75109	Wybory do rad gmin, rad powiatów i sejmików województw, wybory wójtów, burmistrzów i prezydentów miast oraz referenda gminne, powiatowe i wojewódzkie	31 396,00	31 126,00	99,14
	2010	Dotacje celowe otrzymane z budżetu państwa na realizację zadań bieżących z zakresu administracji rządowej oraz innych zadań zleconych gminie (związkom gmin) ustawami	31 396,00	31 126,00	99,14
752		Obrona narodowa	250,00	250,00	100,00
	75212	Pozostałe wydatki obronne	250,00	250,00	100,00
	2010	Dotacje celowe otrzymane z budżetu państwa na realizację zadań bieżących z zakresu administracji rządowej oraz innych zadań zleconych gminie (związkom gmin) ustawami	250,00	250,00	100,00
754		Bezpieczeństwo publiczne i ochrona przeciwpożarowa	240 106,00	240 106,00	100,00
	75412	Ochotnicze strażys pożarne	39 256,00	39 256,00	100,00
	2710	Wpływy z tytułu pomocy finansowej udzielanej między jednostkami samorządu terytorialnego na dofinansowanie własnych zadań bieżących	39 256,00	39 256,00	100,00
	75414	Obrona cywilna	250,00	250,00	
	2010	Dotacje celowe otrzymane z budżetu państwa na realizację zadań bieżących z zakresu administracji rządowej oraz innych zadań zleconych gminie (związkom gmin) ustawami	250,00	250,00	100,00
	75478	Usuwanie skutków klęsk żywiołowych	200 600,00	200 600,00	100,00
	2010	Dotacje celowe otrzymane z budżetu państwa na realizację zadań bieżących z zakresu administracji rządowej oraz innych zadań zleconych gminie (związkom gmin) ustawami	600,00	600,00	100,00
	2030	Dotacje celowe otrzymane z budżetu państwa na realizację własnych zadań bieżących gmin (związków gmin)	200 000,00	200 000,00	100,00
756		Dochody od osób prawnych, od osób fizycznych i od innych jednostek nieposiadających osobowości prawnej oraz wydatki związane z ich poborem	9 720 342,00	10 378 748,68	106,77
	75601	Wpływy z podatku dochodowego od osób fizycznych	2 000,00	2 514,80	125,74
	0350	Podatek od działalności gospodarczej osób fizycznych, opłacany w formie karty podatkowej	2 000,00	2 514,78	125,74
	0910	Odsetki od nieterminowych wpłat z tytułu podatków i opłat	0,00	0,02	0,00
	75615	Wpływy z podatku rolnego, podatku leśnego, podatku od czynności cywilnoprawnych, podatków i opłat lokalnych od osób prawnych i innych jednostek organizacyjnych	2 815 967,00	2 826 193,08	100,36
	0310	Podatek od nieruchomości	2 680 000,00	2 672 205,68	99,71
	0320	Podatek rolny	9 442,00	20 965,00	222,04
	0340	Podatek od środków transportowych	23 500,00	28 804,00	122,57
	0500	Podatek od czynności cywilnoprawnych	6 000,00	4 923,00	82,05
	0690	Wpływy z różnych opłat	100,00	123,20	123,20
	0910	Odsetki od nieterminowych wpłat z tytułu podatków i opłat	10 000,00	12 247,20	122,47
	2680	Rekompensaty utraconych dochodów w podatkach i opłatach lokalnych	86 925,00	86 925,00	100,00

75616		Wpływy z podatku rolnego, podatku leśnego, podatku od spadków i darowizn, podatku od czynności cywilno-prawnych oraz podatków i opłat lokalnych od osób fizycznych	1 804 000,00	2 065 459,94	114,49
	0310	Podatek od nieruchomości	730 000,00	841 758,42	115,31
	0320	Podatek rolny	595 000,00	626 881,43	105,36
	0330	Podatek leśny	9 000,00	9 597,19	106,64
	0340	Podatek od środków transportowych	170 000,00	190 783,39	112,23
	0360	Podatek od spadków i darowizn	25 000,00	21 820,30	87,28
	0430	Wpływy z opłaty targowej	15 000,00	14 170,00	94,47
	0500	Podatek od czynności cywilnoprawnych	240 000,00	332 450,89	138,52
	0690	Wpływy z różnych opłat	5 000,00	5 611,63	112,23
	0910	Odsetki od nieterminowych wpłat z tytułu podatków i opłat	15 000,00	22 386,69	149,24
75618		Wpływy z innych opłat stanowiących dochody jednostek samorządu terytorialnego na podstawie ustaw	430 125,00	568 874,28	132,26
	0410	Wpływy z opłaty skarbowej	60 000,00	55 761,01	92,94
	0460	Wpływy z opłaty eksploatacyjnej	170 000,00	288 364,64	169,63
	0480	Wpływy z opłat za zezwolenia na sprzedaż alkoholu	200 000,00	224 623,21	112,31
	0590	Wpływy z opłat za koncesje i licencje	125,00	125,42	100,34
75621		Udziały gmin w podatkach stanowiących dochód budżetu państwa	4 668 250,00	4 915 706,58	105,30
	0010	Podatek dochodowy od osób fizycznych	4 468 250,00	4 632 360,00	103,67
	0020	Podatek dochodowy od osób prawnych	200 000,00	283 346,58	141,67
758		Różne rozliczenia	19 131 366,00	19 131 366,00	100,00
75801		Część oświatowa subwencji ogólnej dla jednostek samorządu terytorialnego	14 503 001,00	14 503 001,00	100,00
	2920	Subwencje ogólne z budżetu państwa	14 503 001,00	14 503 001,00	100,00
75802		Uzupełnienie subwencji ogólnej dla jednostek samorządu terytorialnego	749 348,00	749 348,00	100,00
	2750	Środki na uzupełnienie dochodów gmin	749 348,00	749 348,00	100,00
75807		Część wyrównawcza subwencji ogólnej dla gmin	3 879 017,00	3 879 017,00	100,00
	2920	Subwencje ogólne z budżetu państwa	3 879 017,00	3 879 017,00	100,00
801		Oświata i wychowanie	707 431,00	635 634,11	89,85
80101		Szkoły podstawowe	88 983,00	87 856,01	98,73
	0920	Pozostałe odsetki	3 200,00	2 072,11	64,75
	0970	Wpływy z różnych dochodów	73 783,00	73 783,90	100,00
	2030	Dotacje celowe otrzymane z budżetu państwa na realizację własnych zadań bieżących gmin (związków gmin)	12 000,00	12 000,00	100,00
80104		Przedszkola	482 608,00	407 541,69	84,45
	0690	Wpływy z różnych opłat	129 060,00	93 156,51	72,18
	0830	Wpływy z usług	183 550,00	147 996,30	80,63
	0920	Pozostałe odsetki	1 600,00	1 353,41	84,59
	0970	Wpływy z różnych dochodów	2 398,00	2 397,84	99,99
	2310	Dotacje celowe otrzymane z gminy na zadania bieżące realizowane na podstawie porozumień (umów) między jednostkami samorządu terytorialnego	166 000,00	162 637,63	97,97
80110		Gimnazja	29 680,00	31 269,12	105,35
	0920	Pozostałe odsetki	900,00	738,38	82,04
	0970	Wpływy z różnych dochodów	28 780,00	30 530,74	106,08
80114		Zespoły obsługi ekonomiczno-administracyjnej szkół	1 300,00	1 697,15	130,55
	0920	Pozostałe odsetki	1 300,00	1 697,15	130,55
80148		Stołówki szkolne i przedszkolne	93 280,00	97 439,50	104,46
	0830	Wpływy z usług	93 280,00	97 439,50	104,46

80195		Pozostała działalność	11 580,00	9 830,64	84,89
	0970	Wpływy z różnych dochodów	11 110,00	9 360,64	84,25
	2030	Dotacje celowe otrzymane z budżetu państwa na realizację własnych zadań bieżących gmin (związków gmin)	470,00	470,00	100,00
851		Ochrona zdrowia	77,00	77,00	100,00
85195		Pozostała działalność	77,00	77,00	100,00
	2010	Dotacje celowe otrzymane z budżetu państwa na realizację zadań bieżących z zakresu administracji rządowej oraz innych zadań zleconych gminie (związkom gmin) ustawami	77,00	77,00	100,00
852		Pomoc społeczna	6 441 538,00	6 406 047,31	99,45
85202		Domy pomocy społecznej	24 000,00	24 865,08	103,60
	0970	Wpływy z różnych dochodów	24 000,00	24 865,08	103,60
85212		Świadczenia rodzinne, świadczenia z funduszu alimentacyjnego oraz składki na ubezpieczenia emerytalne i rentowe z ubezpieczenia społecznego	4 893 225,00	4 893 692,35	100,01
	0920	Pozostałe odsetki	594,00	772,17	129,99
	0970	Wpływy z różnych dochodów	4 331,00	4 484,00	103,53
	2010	Dotacje celowe otrzymane z budżetu państwa na realizację zadań bieżących z zakresu administracji rządowej oraz innych zadań zleconych gminie (związkom gmin) ustawami	4 875 300,00	4 870 860,61	99,91
	2360	Dochody jednostek samorządu terytorialnego związane z realizacją zadań z zakresu administracji rządowej oraz innych zadań zleconych ustawami	13 000,00	17 575,57	135,20
85213		Składki na ubezpieczenie zdrowotne opłacane za osoby pobierające niektóre świadczenia z pomocy społecznej, niektóre świadczenia rodzinne oraz za osoby uczestniczące w zajęciach w centrum integracji społecznej	21 000,00	19 107,72	90,99
	2010	Dotacje celowe otrzymane z budżetu państwa na realizację zadań bieżących z zakresu administracji rządowej oraz innych zadań zleconych gminie (związkom gmin) ustawami	5 500,00	4 838,72	87,98
	2030	Dotacje celowe otrzymane z budżetu państwa na realizację własnych zadań bieżących gmin (związków gmin)	15 500,00	14 269,00	92,06
85214		Zasilki i pomoc w naturze oraz składki na ubezpieczenia emerytalne i rentowe	149 064,00	141 064,00	94,63
	2030	Dotacje celowe otrzymane z budżetu państwa na realizację własnych zadań bieżących gmin (związków gmin)	149 064,00	141 064,00	94,63
85216		Zasilki stałe	180 896,00	180 896,00	100,00
	2030	Dotacje celowe otrzymane z budżetu państwa na realizację własnych zadań bieżących gmin (związków gmin)	180 896,00	180 896,00	100,00
85219		Ośrodki pomocy społecznej	160 428,00	160 434,78	100,00
	0920	Pozostałe odsetki	1 500,00	1 506,78	100,45
	2030	Dotacje celowe otrzymane z budżetu państwa na realizację własnych zadań bieżących gmin (związków gmin)	158 928,00	158 928,00	100,00
85228		Usługi opiekuńcze i specjalistyczne usługi opiekuńcze	39 525,00	36 368,82	92,01
	0830	Wpływy z usług	13 625,00	15 428,82	113,24
	2010	Dotacje celowe otrzymane z budżetu państwa na realizację zadań bieżących z zakresu administracji rządowej oraz innych zadań zleconych gminie (związkom gmin) ustawami	25 900,00	20 940,00	80,85
85278		Usuwanie skutków klęsk żywiołowych	419 926,00	419 925,45	100,00
	0960	Otrzymane spadki, zapisy i darowizny w postaci pieniężnej	7 880,00	7 880,00	100,00
	2010	Dotacje celowe otrzymane z budżetu państwa na realizację zadań bieżących z zakresu administracji rządowej oraz innych zadań zleconych gminie (związkom gmin) ustawami	412 046,00	412 045,45	100,00
85295		Pozostała działalność	553 474,00	529 693,11	95,70
	0970	Wpływy z różnych dochodów	6 050,00	6 049,91	100,00
	2010	Dotacje celowe otrzymane z budżetu państwa na realizację zadań bieżących z zakresu administracji rządowej oraz innych zadań zleconych gminie (związkom gmin) ustawami	439 851,00	430 851,20	97,95
	2030	Dotacje celowe otrzymane z budżetu państwa na realizację własnych zadań bieżących gmin (związków gmin)	107 573,00	92 792,00	86,26

853		Pozostałe zadania w zakresie polityki społecznej	239 921,00	239 829,98	99,96
		w tym z tytułu dotacji i środków na finansowanie wydatków na realizację zadań finansowanych z udziałem środków, o których mowa w art. 5 ust. 1 pkt 2 i 3	239 921,00	239 829,98	99,96
	85395	Pozostała działalność	239 921,00	239 829,98	99,96
		w tym z tytułu dotacji i środków na finansowanie wydatków na realizację zadań finansowanych z udziałem środków, o których mowa w art. 5 ust. 1 pkt 2 i 3	239 921,00	239 829,98	99,96
	2007	Dotacje celowe w ramach programów finansowanych z udziałem środków europejskich oraz środków o których mowa w art.5 ust.1 pkt 3 oraz ust. 3 pkt 5 i 6 ustawy, lub płatności w ramach budżetu środków europejskich	237 049,00	237 048,76	100,00
	2009	Dotacje celowe w ramach programów finansowanych z udziałem środków europejskich oraz środków o których mowa w art.5 ust.1 pkt 3 oraz ust. 3 pkt 5 i 6 ustawy, lub płatności w ramach budżetu środków europejskich	2 872,00	2 781,22	96,84
854		Edukacyjna opieka wychowawcza	168 647,00	165 746,45	98,28
	85415	Pomoc materialna dla uczniów	168 647,00	165 746,45	98,28
	2030	Dotacje celowe otrzymane z budżetu państwa na realizację własnych zadań bieżących gmin (związków gmin)	168 647,00	165 746,45	98,28
900		Gospodarka komunalna i ochrona środowiska	228 148,00	239 696,78	105,06
	90001	Gospodarka ściekowa i ochrona wód	152 622,00	159 383,23	104,43
	0920	Pozostałe odsetki	3 266,00	10 027,23	307,02
	0970	Wpływy z różnych dochodów	149 356,00	149 356,00	100,00
	90011	Fundusz Ochrony Środowiska i Gospodarki Wodnej	2 511,00	2 510,59	99,98
	0970	Wpływy z różnych dochodów	2 511,00	2 510,59	99,98
	90019	Wpływy i wydatki związane z gromadzeniem środków z opłat i kar za korzystanie ze środowiska	40 000,00	44 636,69	111,59
	0690	Wpływy z różnych opłat	40 000,00	44 636,69	111,59
	90078	Usuwanie skutków klęsk żywiołowych	29 715,00	29 714,57	100,00
	2710	Wpływy z tytułu pomocy finansowej udzielanej między jednostkami samorządu terytorialnego na dofinansowanie własnych zadań bieżących	29 715,00	29 714,57	100,00
	90095	Pozostała działalność	3 300,00	3 451,70	104,60
	0830	Wpływy z usług	3 300,00	3 451,70	104,60
921		Kultura i ochrona dziedzictwa narodowego	130 309,00	131 744,34	101,10
	92109	Domy i ośrodki kultury, świetlice i kluby	130 309,00	131 744,16	101,10
	0920	Pozostałe odsetki	309,00	1 744,16	564,45
	0970	Wpływy z różnych dochodów	130 000,00	130 000,00	100,00
	92116	Biblioteki	0,00	0,18	0,00
	0970	Wpływy z różnych dochodów	0,00	0,18	0,00
926		Kultura fizyczna i sport	7 900,00	7 900,00	100,00
	92605	Zadania w zakresie kultury fizycznej i sportu	7 900,00	7 900,00	100,00
	2710	Wpływy z tytułu pomocy finansowej udzielanej między jednostkami samorządu terytorialnego na dofinansowanie własnych zadań bieżących	7 900,00	7 900,00	100,00
bieżące			37 921 354,59	38 467 593,71	101,44
razem:			37 921 354,59	38 467 593,71	101,44
		w tym z tytułu dotacji i środków na finansowanie wydatków na realizację zadań finansowanych z udziałem środków, o których mowa w art. 5 ust. 1 pkt 2 i 3	239 921,00	239 829,98	99,96

majątkowe					
010		Rolnictwo i łowiectwo	33 000,00	33 077,08	100,23
	01095	Pozostała działalność	33 000,00	33 077,08	100,23
	0770	Wpłaty z tytułu odpłatnego nabycia prawa własności oraz prawa użytkowania wieczystego nieruchomości	33 000,00	33 077,08	100,23
600		Transport i łączność	1 480 366,00	1 480 366,00	100,00
	60014	Drogi publiczne powiatowe	64 340,00	64 340,00	100,00

	6620	Dotacje celowe otrzymane z powiatu na inwestycje i zakupy inwestycyjne realizowane na podstawie porozumień (umów) między jednostkami samorządu terytorialnego	64 340,00	64 340,00	100,00
60016		Drogi publiczne gminne	96 026,00	96 026,00	100,00
	6300	Wpływy z tytułu pomocy finansowej udzielanej między jednostkami samorządu terytorialnego na dofinansowanie własnych zadań inwestycyjnych i zakupów inwestycyjnych	96 026,00	96 026,00	100,00
60078		Usuwanie skutków klęsk żywiołowych	1 320 000,00	1 320 000,00	100,00
	6330	Dotacje celowe otrzymane z budżetu państwa na realizację inwestycji i zakupów inwestycyjnych własnych gmin (związków gmin)	1 320 000,00	1 320 000,00	100,00
700		Gospodarka mieszkaniowa	2 315 484,00	1 991 729,88	86,02
		w tym z tytułu dotacji i środków na finansowanie wydatków na realizację zadań finansowanych z udziałem środków, o których mowa w art. 5 ust. 1 pkt 2 i 3	2 100 000,00	1 669 475,65	79,50
70005		Gospodarka gruntami i nieruchomościami	2 315 484,00	1 991 729,88	86,02
		w tym z tytułu dotacji i środków na finansowanie wydatków na realizację zadań finansowanych z udziałem środków, o których mowa w art. 5 ust. 1 pkt 2 i 3	2 100 000,00	1 669 475,65	79,50
	0770	Wpłaty z tytułu odpłatnego nabycia prawa własności oraz prawa użytkowania wieczystego nieruchomości	115 651,00	226 069,52	195,48
	0870	Wpływy ze sprzedaży składników majątkowych	0,00	-3 648,30	0,00
	6207	Dotacje celowe w ramach programów finansowanych z udziałem środków europejskich oraz środków, o których mowa w art.5 ust.1 pkt. 3 oraz ust. 3 pkt 5 i 6 ustawy, lub płatności w ramach budżetu środków europejskich	2 100 000,00	1 669 475,66	79,50
	6330	Dotacje celowe otrzymane z budżetu państwa na realizację inwestycji i zakupów inwestycyjnych własnych gmin (związków gmin)	99 556,00	99 556,36	100,00
	6680	Wpłata środków finansowych z niewykorzystanych w terminie wydatków, które nie wygasają z upływem roku budżetowego	277,00	276,64	99,87
853		Pozostałe zadania w zakresie polityki społecznej	7 000,00	7 000,00	100,00
		w tym z tytułu dotacji i środków na finansowanie wydatków na realizację zadań finansowanych z udziałem środków, o których mowa w art. 5 ust. 1 pkt 2 i 3	7 000,00	7 000,00	100,00
85395		Pozostała działalność	7 000,00	7 000,00	100,00
		w tym z tytułu dotacji i środków na finansowanie wydatków na realizację zadań finansowanych z udziałem środków, o których mowa w art. 5 ust. 1 pkt 2 i 3	7 000,00	7 000,00	100,00
	6207	Dotacje celowe w ramach programów finansowanych z udziałem środków europejskich oraz środków, o których mowa w art.5 ust.1 pkt. 3 oraz ust. 3 pkt 5 i 6 ustawy, lub płatności w ramach budżetu środków europejskich	6 916,00	6 916,19	100,00
	6209	Dotacje celowe w ramach programów finansowanych z udziałem środków europejskich oraz środków, o których mowa w art.5 ust.1 pkt. 3 oraz ust. 3 pkt 5 i 6 ustawy, lub płatności w ramach budżetu środków europejskich	84,00	83,81	99,77
900		Gospodarka komunalna i ochrona środowiska	2 680 797,00	99,00	0,00
		w tym z tytułu dotacji i środków na finansowanie wydatków na realizację zadań finansowanych z udziałem środków, o których mowa w art. 5 ust. 1 pkt 2 i 3	2 680 698,00	0,00	0,00
90001		Gospodarka ściekowa i ochrona wód	1 018 989,00	99,00	0,01
		w tym z tytułu dotacji i środków na finansowanie wydatków na realizację zadań finansowanych z udziałem środków, o których mowa w art. 5 ust. 1 pkt 2 i 3	1 018 890,00	0,00	0,00
	0870	Wpływy ze sprzedaży składników majątkowych	99,00	99,00	100,00
	6207	Dotacje celowe w ramach programów finansowanych z udziałem środków europejskich oraz środków, o których mowa w art.5 ust.1 pkt. 3 oraz ust. 3 pkt 5 i 6 ustawy, lub płatności w ramach budżetu środków europejskich	1 018 890,00	0,00	0,00
90002		Gospodarka odpadami	1 661 808,00	0,00	0,00
		w tym z tytułu dotacji i środków na finansowanie wydatków na realizację zadań finansowanych z udziałem środków, o których mowa w art. 5 ust. 1 pkt 2 i 3	1 661 808,00	0,00	0,00

	6295	Środki na dofinansowanie własnych inwestycji gmin (związków gmin), powiatów (związków powiatów), samorządów województw, pozyskane z innych źródeł	1 661 808,00	0,00	0,00
921		Kultura i ochrona dziedzictwa narodowego	1 276 292,00	1 276 245,67	100,00
		w tym z tytułu dotacji i środków na finansowanie wydatków na realizację zadań finansowanych z udziałem środków, o których mowa w art. 5 ust. 1 pkt 2 i 3	1 276 292,00	1 276 245,67	100,00
92109		Domy i ośrodki kultury, świetlice i kluby	1 276 292,00	1 276 245,67	100,00
	6207	Dotacje celowe w ramach programów finansowanych z udziałem środków europejskich oraz środków, o których mowa w art.5 ust.1 pkt. 3 oraz ust. 3 pkt 5 i 6 ustawy, lub płatności w ramach budżetu środków europejskich	1 276 292,00	1 276 245,67	100,00
926		Kultura fizyczna i sport	91 500,00	91 500,00	100,00
92601		Obiekty sportowe	91 500,00	91 500,00	100,00
	6260	Dotacje otrzymane z funduszy celowych na finansowanie lub dofinansowanie kosztów realizacji inwestycji i zakupów inwestycyjnych jednostek sektora finansów publicznych	91 500,00	91 500,00	100,00
majątkowe					
razem:			7 884 439,00	4 880 017,63	61,89
		w tym z tytułu dotacji i środków na finansowanie wydatków na realizację zadań finansowanych z udziałem środków, o których mowa w art. 5 ust. 1 pkt 2 i 3	6 063 990,00	2 952 721,32	48,69
Ogółem:			45 805 793,59	43 347 611,34	94,63
		w tym z tytułu dotacji i środków na finansowanie wydatków na realizację zadań finansowanych z udziałem środków, o których mowa w art. 5 ust. 1 pkt 2 i 3	6 303 911,00	3 192 551,30	50,64

PLAN I WYKONANIE WYDATKÓW BUDŻETU GMINY W 2010 R.

Dział	Rozdział	Paragraf	Treść	Plan	Wykonanie	% wyk.
010			Rolnictwo i łowiectwo	263 956,59	262 318,27	99,38
	01030		Izby rolnicze	14 680,00	13 942,28	94,97
		2850	Wpłaty gmin na rzecz izb rolniczych w wysokości 2% uzyskanych wpływów z podatku rolnego	14 680,00	13 942,28	94,97
	01095		Pozostała działalność	249 276,59	248 375,99	5,59
		4210	Zakup materiałów i wyposażenia	4 730,91	4 730,91	100,00
		4300	Zakup usług pozostałych	8 000,00	7 099,40	88,74
		4430	Różne opłaty i składki	236 545,68	236 545,68	100,00
400			Wytwarzanie i zaopatrywanie w energię elektryczną, gaz i wodę	970 000,00	850 641,63	87,70
	40002		Dostarczanie wody	970 000,00	850 641,63	87,70
		2900	Wpłaty gmin i powiatów na rzecz innych jednostek samorządu terytorialnego oraz związków gmin lub związków powiatów na dofinansowanie zadań bieżących	20 000,00	20 000,00	100,00
		6050	Wydatki inwestycyjne jednostek budżetowych	283 333,00	163 974,96	57,87
		6057	Wydatki inwestycyjne jednostek budżetowych	500 000,00	500 000,00	100,00
		6059	Wydatki inwestycyjne jednostek budżetowych	166 667,00	166 666,67	100,00
600			Transport i łączność	4 534 924,00	4 195 872,64	92,52
	60013		Drogi publiczne wojewódzkie	526 879,00	524 914,00	99,63
		6050	Wydatki inwestycyjne jednostek budżetowych	89 500,00	87 535,00	97,80
		6300	Dotacja celowa na pomoc finansową udzielaną między jednostkami samorządu terytorialnego na dofinansowanie własnych zadań inwestycyjnych i zakupów inwestycyjnych	437 379,00	437 379,00	100,00
	60014		Drogi publiczne powiatowe	204 340,00	203 821,00	99,75
		6050	Wydatki inwestycyjne jednostek budżetowych	135 340,00	134 821,00	99,62
		6300	Dotacja celowa na pomoc finansową udzielaną między jednostkami samorządu terytorialnego na dofinansowanie własnych zadań inwestycyjnych i zakupów inwestycyjnych	69 000,00	69 000,00	100,00
	60016		Drogi publiczne gminne	1 721 221,00	1 506 581,09	87,53
		4010	Wynagrodzenia osobowe pracowników	40 346,00	11 007,82	27,28
		4040	Dodatkowe wynagrodzenie roczne	654,00	654,37	100,06
		4110	Składki na ubezpieczenia społeczne	6 500,00	1 759,75	27,07
		4120	Składki na Fundusz Pracy	2 000,00	1 877,82	93,89
		4170	Wynagrodzenia bezosobowe	3 000,00	3 000,00	100,00
		4210	Zakup materiałów i wyposażenia	2 000,00	2 000,00	100,00
		4270	Zakup usług remontowych	482 749,00	452 123,24	93,66
		4280	Zakup usług zdrowotnych	1 000,00	220,00	22,00
		4300	Zakup usług pozostałych	475 341,00	418 227,65	87,98
		4430	Różne opłaty i składki	6 209,00	6 209,00	100,00
		4590	Kary i odszkodowania wypłacane na rzecz osób fizycznych	500,00	500,00	100,00
		6050	Wydatki inwestycyjne jednostek budżetowych	680 922,00	593 001,44	87,09
		6210	Dotacje celowe z budżetu na finansowanie lub dofinansowanie kosztów realizacji inwestycji i zakupów inwestycyjnych zakładów budżetowych	20 000,00	16 000,00	80,00
	60017		Drogi wewnętrzne	359 543,00	305 341,16	84,92

	4270	Zakup usług remontowych	359 543,00	305 341,16	84,92
60078		Usuwanie skutków klęsk żywiołowych	1 722 941,00	1 655 215,39	96,07
	4010	Wynagrodzenia osobowe pracowników	56 941,00	0,00	0,00
	4110	Składki na ubezpieczenia społeczne	9 300,00	1 734,78	18,65
	4120	Składki na Fundusz Pracy	3 500,00	2 763,58	78,96
	4270	Zakup usług remontowych	219 095,00	219 094,71	100,00
	4280	Zakup usług zdrowotnych	700,00	580,00	82,86
	4300	Zakup usług pozostałych	405,00	126,36	31,20
	6050	Wydatki inwestycyjne jednostek budżetowych	1 433 000,00	1 430 915,96	99,85
700		Gospodarka mieszkaniowa	4 180 366,00	2 636 449,26	63,07
	70005	Gospodarka gruntami i nieruchomościami	4 180 366,00	2 636 449,26	63,07
	4110	Składki na ubezpieczenia społeczne	200,00	0,00	0,00
	4170	Wynagrodzenia bezosobowe	500,00	0,00	0,00
	4210	Zakup materiałów i wyposażenia	22 669,00	16 179,64	71,37
	4260	Zakup energii	101 479,00	85 452,33	84,21
	4270	Zakup usług remontowych	215 771,00	146 282,01	67,80
	4300	Zakup usług pozostałych	122 976,00	105 698,40	85,95
	4400	Oplaty za administrowanie i czynsze za budynki, lokale i pomieszczenia garażowe	360,00	360,00	100,00
	4430	Różne opłaty i składki	5 000,00	3 998,00	79,96
	4520	Oplaty na rzecz budżetów jednostek samorządu terytorialnego	1 000,00	277,70	27,77
	4530	Podatek od towarów i usług (VAT).	7 042,00	3 521,00	50,00
	6050	Wydatki inwestycyjne jednostek budżetowych	698 369,00	358 238,94	51,30
	6057	Wydatki inwestycyjne jednostek budżetowych	2 100 000,00	1 333 341,80	63,49
	6059	Wydatki inwestycyjne jednostek budżetowych	900 000,00	578 099,44	64,23
	6060	Wydatki na zakupy inwestycyjne jednostek budżetowych	5 000,00	5 000,00	100,00
710		Działalność usługowa	314 058,00	260 265,93	82,87
	71004	Plany zagospodarowania przestrzennego	84 500,00	38 161,60	45,16
	4300	Zakup usług pozostałych	84 500,00	38 161,60	45,16
	71013	Prace geodezyjne i kartograficzne (nieinwestycyjne)	52 500,00	52 337,00	99,69
	4300	Zakup usług pozostałych	52 500,00	52 337,00	99,69
	71035	Cmentarze	177 058,00	169 767,33	95,88
	4210	Zakup materiałów i wyposażenia	4 000,00	1 833,66	45,84
	4260	Zakup energii	520,00	492,59	94,73
	4270	Zakup usług remontowych	136 538,00	133 290,41	97,62
	4300	Zakup usług pozostałych	36 000,00	34 150,67	94,86
720		Informatyka	137 000,00	0,00	0,00
	72095	Pozostała działalność	137 000,00	0,00	0,00
	6050	Wydatki inwestycyjne jednostek budżetowych	137 000,00	0,00	0,00
750		Administracja publiczna	3 515 664,00	3 286 369,08	93,48
	75011	Urzędy wojewódzkie	287 405,00	270 023,28	93,95
	4010	Wynagrodzenia osobowe pracowników	221 870,00	213 649,63	96,29
	4040	Dodatkowe wynagrodzenie roczne	17 800,00	16 695,93	93,80
	4110	Składki na ubezpieczenia społeczne	41 830,00	34 134,29	81,60
	4120	Składki na Fundusz Pracy	5 900,00	5 538,27	93,87

4560	Odsetki od dotacji oraz płatności: wykorzystanych niezgodnie z przeznaczeniem lub wykorzystanych z naruszeniem procedur, o których mowa w art. 184 ustawy, pobranych nienależnie lub w nadmiernej wysokości	5,00	5,16	103,20
75022	Rady gmin (miast i miast na prawach powiatu)	202 500,00	181 479,42	89,62
3030	Różne wydatki na rzecz osób fizycznych	190 500,00	173 958,74	91,32
4210	Zakup materiałów i wyposażenia	7 000,00	5 963,04	85,19
4300	Zakup usług pozostałych	2 000,00	58,56	2,93
4740	Zakup materiałów papierniczych do sprzętu drukarskiego i urządzeń kserograficznych	2 000,00	1 499,08	74,95
4750	Zakup akcesoriów komputerowych, w tym programów i licencji	1 000,00	0,00	0,00
75023	Urzędy gmin (miast i miast na prawach powiatu)	2 856 156,00	2 699 440,81	94,51
3020	Wydatki osobowe niezaliczone do wynagrodzeń	2 000,00	697,50	34,88
4010	Wynagrodzenia osobowe pracowników	1 714 000,00	1 690 033,32	98,60
4040	Dodatkowe wynagrodzenie roczne	130 000,00	124 504,21	95,77
4110	Składki na ubezpieczenia społeczne	282 867,00	253 486,21	89,61
4120	Składki na Fundusz Pracy	43 000,00	35 654,49	82,92
4140	Wpłaty na Państwowy Fundusz Rehabilitacji Osób Niepełnosprawnych	46 000,00	44 066,00	95,80
4170	Wynagrodzenia bezosobowe	34 000,00	24 500,00	72,06
4210	Zakup materiałów i wyposażenia	68 433,00	47 141,65	68,89
4240	Zakup pomocy naukowych, dydaktycznych i książek	25 000,00	19 542,52	78,17
4260	Zakup energii	67 000,00	49 742,44	74,24
4270	Zakup usług remontowych	13 000,00	10 975,65	84,43
4280	Zakup usług zdrowotnych	1 000,00	575,00	57,50
4300	Zakup usług pozostałych	132 800,00	132 030,04	99,42
4350	Zakup usług dostępu do sieci Internet	6 000,00	5 463,81	91,06
4360	Oplaty z tytułu zakupu usług telekomunikacyjnych świadczonych w ruchomej publicznej sieci telefonicznej	12 000,00	9 899,55	82,50
4370	Oplata z tytułu zakupu usług telekomunikacyjnych świadczonych w stacjonarnej publicznej sieci telefonicznej.	16 000,00	13 826,39	86,41
4410	Podróże służbowe krajowe	25 000,00	22 889,93	91,56
4420	Podróże służbowe zagraniczne	2 000,00	0,00	0,00
4430	Różne opłaty i składki	5 000,00	4 618,00	92,36
4440	Odpisy na zakładowy fundusz świadczeń socjalnych	69 856,00	69 856,00	100,00
4510	Oplaty na rzecz budżetu państwa	200,00	120,00	60,00
4610	Koszty postępowania sądowego i prokuratorskiego	3 000,00	50,90	1,70
4700	Szkolenia pracowników niebędących członkami korpusu służby cywilnej	30 000,00	28 764,00	95,88
4740	Zakup materiałów papierniczych do sprzętu drukarskiego i urządzeń kserograficznych	6 000,00	3 252,47	54,21
4750	Zakup akcesoriów komputerowych, w tym programów i licencji	14 000,00	13 506,37	96,47
6050	Wydatki inwestycyjne jednostek budżetowych	10 000,00	0,00	0,00
6060	Wydatki na zakupy inwestycyjne jednostek budżetowych	98 000,00	94 244,36	96,17
75056	Spis powszechny i inne	31 864,00	31 864,00	100,00
3020	Wydatki osobowe niezaliczone do wynagrodzeń	21 000,00	21 000,00	100,00
4110	Składki na ubezpieczenia społeczne	3 845,00	3 845,34	100,01
4120	Składki na Fundusz Pracy	647,00	647,05	100,01
4170	Wynagrodzenia bezosobowe	5 410,00	5 410,00	100,00
4210	Zakup materiałów i wyposażenia	145,00	144,51	99,66

	4740	Zakup materiałów papierniczych do sprzętu drukarskiego i urządzeń kserograficznych	512,00	512,10	100,02
	4750	Zakup akcesoriów komputerowych, w tym programów i licencji	305,00	305,00	100,00
	75075	Promocja jednostek samorządu terytorialnego	128 246,00	94 068,57	73,35
	4170	Wynagrodzenia bezosobowe	5 050,00	5 050,00	100,00
	4210	Zakup materiałów i wyposażenia	44 000,00	32 709,34	74,34
	4260	Zakup energii	450,00	0,00	0,00
	4300	Zakup usług pozostałych	78 146,00	55 978,33	71,63
	4430	Różne opłaty i składki	500,00	305,28	61,06
	4740	Zakup materiałów papierniczych do sprzętu drukarskiego i urządzeń kserograficznych	100,00	25,62	25,62
	75095	Pozostała działalność	9 493,00	9 493,00	100,00
	4430	Różne opłaty i składki	9 493,00	9 493,00	100,00
751		Urzędy naczelnych organów władzy państwowej, kontroli i ochrony prawa oraz sądownictwa	73 511,00	73 241,00	99,63
	75101	Urzędy naczelnych organów władzy państwowej, kontroli i ochrony prawa	2 600,00	2 600,00	100,00
	4260	Zakup energii	1 500,00	1 500,00	100,00
	4370	Opłata z tytułu zakupu usług telekomunikacyjnych świadczonych w stacjonarnej publicznej sieci telefonicznej	1 100,00	1 100,00	100,00
	75107	Wybory Prezydenta Rzeczypospolitej Polskiej	39 515,00	39 515,00	100,00
	3030	Różne wydatki na rzecz osób fizycznych	22 194,00	22 193,60	100,00
	4110	Składki na ubezpieczenia społeczne	1 059,00	1 058,52	99,95
	4120	Składki na Fundusz Pracy	165,00	165,18	100,11
	4170	Wynagrodzenia bezosobowe	11 550,00	11 550,00	100,00
	4210	Zakup materiałów i wyposażenia	3 763,00	3 763,29	100,01
	4260	Zakup energii	115,00	115,47	100,41
	4740	Zakup materiałów papierniczych do sprzętu drukarskiego i urządzeń kserograficznych	270,00	270,00	100,00
	4750	Zakup akcesoriów komputerowych, w tym programów i licencji	399,00	398,94	99,98
	75109	Wybory do rad gmin, rad powiatów i sejmików województw, wybory wójtów, burmistrzów i prezydentów miast oraz referenda gminne, powiatowe i wojewódzkie	31 396,00	31 126,00	99,14
	3030	Różne wydatki na rzecz osób fizycznych	13 215,00	12 945,00	97,96
	4110	Składki na ubezpieczenia społeczne	1 060,00	1 059,56	99,96
	4120	Składki na Fundusz Pracy	156,00	155,53	99,70
	4170	Wynagrodzenia bezosobowe	10 087,00	10 087,00	100,00
	4210	Zakup materiałów i wyposażenia	6 031,00	6 031,44	100,01
	4740	Zakup materiałów papierniczych do sprzętu drukarskiego i urządzeń kserograficznych	448,00	448,47	100,10
	4750	Zakup akcesoriów komputerowych, w tym programów i licencji	399,00	399,00	100,00
752		Obrona narodowa	250,00	250,00	100,00
	75212	Pozostałe wydatki obronne	250,00	250,00	100,00
	4210	Zakup materiałów i wyposażenia	250,00	250,00	100,00
754		Bezpieczeństwo publiczne i ochrona przeciwpożarowa	1 441 947,00	1 289 414,11	89,42
	75405	Komendy powiatowe Policji	1 500,00	1 500,00	100,00
	3000	Wpłaty jednostek na państwowy fundusz celowy	1 500,00	1 500,00	100,00
	75412	Ochotnicze straże pożarne	596 447,00	480 441,46	80,55
	2820	Dotacja celowa z budżetu na finansowanie lub dofinansowanie zadań zleconych do realizacji stowarzyszeniom	48 926,00	48 426,00	98,98

	3020	Wydatki osobowe niezaliczone do wynagrodzeń	91 000,00	81 302,61	89,34
	4110	Składki na ubezpieczenia społeczne	3 800,00	2 434,12	64,06
	4170	Wynagrodzenia bezosobowe	56 700,00	47 979,80	84,62
	4210	Zakup materiałów i wyposażenia	112 200,00	82 131,73	73,20
	4260	Zakup energii	52 000,00	46 256,81	88,96
	4270	Zakup usług remontowych	173 621,00	123 130,19	70,92
	4280	Zakup usług zdrowotnych	1 700,00	1 300,00	76,47
	4300	Zakup usług pozostałych	26 500,00	21 386,93	80,71
	4370	Oплата z tytułu zakupu usług telekomunikacyjnych świadczonych w stacjonarnej publicznej sieci telefonicznej.	500,00	243,74	48,75
	4430	Różne opłaty i składki	25 000,00	21 353,00	85,41
	6050	Wydatki inwestycyjne jednostek budżetowych	4 500,00	4 496,53	99,92
75414		Obrona cywilna	11 000,00	3 020,80	27,46
	4170	Wynagrodzenia bezosobowe	8 000,00	950,40	11,88
	4210	Zakup materiałów i wyposażenia	1 000,00	362,40	36,24
	4300	Zakup usług pozostałych	2 000,00	1 708,00	85,40
75421		Zarządzanie kryzysowe	3 000,00	0,00	0,00
	4170	Wynagrodzenia bezosobowe	3 000,00	0,00	0,00
75478		Usuwanie skutków klęsk żywiołowych	830 000,00	804 451,85	96,92
	2710	Dotacja celowa na pomoc finansową udzielaną między jednostkami samorządu terytorialnego na dofinansowanie własnych zadań bieżących	20 000,00	20 000,00	100,00
	3020	Wydatki osobowe niezaliczone do wynagrodzeń	282 500,00	262 944,97	93,08
	4170	Wynagrodzenia bezosobowe	5 250,00	4 850,00	92,38
	4210	Zakup materiałów i wyposażenia	251 430,00	250 802,40	99,75
	4270	Zakup usług remontowych	4 000,00	1 656,00	41,40
	4300	Zakup usług pozostałych	189 994,00	187 372,48	98,62
	6060	Wydatki na zakupy inwestycyjne jednostek budżetowych	76 826,00	76 826,00	100,00
756		Dochody od osób prawnych, od osób fizycznych i od innych jednostek nieposiadających osobowości prawnej oraz wydatki związane z ich poborem	100 000,00	80 946,55	80,95
	75647	Pobór podatków, opłat i niepodatkowych należności budżetowych	100 000,00	80 946,55	80,95
	4100	Wynagrodzenia agencyjno-prowizyjne	66 800,00	55 562,33	83,18
	4110	Składki na ubezpieczenia społeczne	3 000,00	274,67	9,16
	4120	Składki na Fundusz Pracy	200,00	44,57	22,29
	4170	Wynagrodzenia bezosobowe	2 000,00	1 819,00	90,95
	4300	Zakup usług pozostałych	26 000,00	21 999,20	84,61
	4740	Zakup materiałów papierniczych do sprzętu drukarskiego i urządzeń kserograficznych	2 000,00	1 246,78	62,34
757		Obsługa długu publicznego	453 354,00	322 509,56	71,14
	75702	Obsługa papierów wartościowych, kredytów i pożyczek jednostek samorządu terytorialnego	453 354,00	322 509,56	71,14
	8010	Rozliczenia z bankami związane z obsługą długu publicznego	17 400,00	11 800,13	67,82
	8110	Odsetki od samorządowych papierów wartościowych lub zaciągniętych przez jednostkę samorządu terytorialnego kredytów i pożyczek	435 954,00	310 709,43	71,27
758		Różne rozliczenia	344 837,00	250 000,00	72,50
	75814	Różne rozliczenia finansowe	250 000,00	250 000,00	100,00

	6010	Wydatki na zakup i objęcie akcji, wniesienie wkładów do spółek prawa handlowego oraz na uzupełnienie funduszy statutowych banków państwowych i innych instytucji finansowych	250 000,00	250 000,00	100,00
75818		Rezerwy ogólne i celowe	94 837,00	0,00	0,00
	4810	Rezerwy	94 837,00	0,00	0,00
801		Oświata i wychowanie	18 987 466,00	18 432 005,01	97,07
80101		Szkoły podstawowe	9 219 914,00	8 761 858,79	95,03
	2540	Dotacja podmiotowa z budżetu dla niepublicznej jednostki systemu oświaty	289 727,00	289 671,20	99,98
	2590	Dotacja podmiotowa z budżetu dla publicznej jednostki systemu oświaty prowadzonej przez osobę prawną inną niż jednostka samorządu terytorialnego lub przez osobę fizyczną	978 276,00	978 215,92	99,99
	3020	Wydatki osobowe niezaliczone do wynagrodzeń	299 175,00	299 077,60	99,97
	4010	Wynagrodzenia osobowe pracowników	4 478 261,00	4 477 730,72	99,99
	4040	Dodatkowe wynagrodzenie roczne	305 028,00	305 025,03	100,00
	4110	Składki na ubezpieczenia społeczne	742 482,00	741 973,50	99,93
	4120	Składki na Fundusz Pracy	115 946,00	115 457,14	99,58
	4170	Wynagrodzenia bezosobowe	3 202,00	3 202,00	100,00
	4210	Zakup materiałów i wyposażenia	204 180,00	202 563,04	99,21
	4240	Zakup pomocy naukowych, dydaktycznych i książek	108 783,00	107 712,78	99,02
	4260	Zakup energii	261 658,00	260 093,81	99,40
	4270	Zakup usług remontowych	544 867,00	544 531,58	99,94
	4280	Zakup usług zdrowotnych	2 719,00	2 108,16	77,53
	4300	Zakup usług pozostałych	131 811,00	130 347,80	98,89
	4350	Zakup usług dostępu do sieci Internet	2 889,00	2 666,43	92,30
	4370	Oплата z tytułu zakupu usług telekomunikacyjnych świadczonych w stacjonarnej publicznej sieci telefonicznej.	10 408,00	10 177,26	97,78
	4410	Podróże służbowe krajowe	3 569,00	3 205,94	89,83
	4420	Podróże służbowe zagraniczne	1 000,00	978,28	97,83
	4430	Różne opłaty i składki	4 176,00	3 942,12	94,40
	4440	Odpisy na zakładowy fundusz świadczeń socjalnych	268 275,00	268 275,00	100,00
	4740	Zakup materiałów papierniczych do sprzętu drukarskiego i urządzeń kserograficznych	3 263,00	2 614,88	80,14
	4750	Zakup akcesoriów komputerowych, w tym programów i licencji	8 193,00	7 203,43	87,92
	6050	Wydatki inwestycyjne jednostek budżetowych	452 026,00	5 085,17	1,12
80103		Oddziały przedszkolne w szkołach podstawowych	198 396,00	197 894,45	99,75
	2310	Dotacje celowe przekazane gminie na zadania bieżące realizowane na podstawie porozumień (umów) między jednostkami samorządu terytorialnego	5 926,00	5 926,20	100,00
	3020	Wydatki osobowe niezaliczone do wynagrodzeń	10 780,00	10 759,30	99,81
	4010	Wynagrodzenia osobowe pracowników	132 951,00	132 799,79	99,89
	4040	Dodatkowe wynagrodzenie roczne	8 397,00	8 394,87	99,97
	4110	Składki na ubezpieczenia społeczne	22 954,00	22 847,66	99,54
	4120	Składki na Fundusz Pracy	3 703,00	3 634,34	98,15
	4210	Zakup materiałów i wyposażenia	3 052,00	2 973,56	97,43
	4240	Zakup pomocy naukowych, dydaktycznych i książek	1 828,00	1 753,73	95,94
	4440	Odpisy na zakładowy fundusz świadczeń socjalnych	8 805,00	8 805,00	100,00
80104		Przedszkola	3 700 296,00	3 629 620,96	98,09

2310	Dotacje celowe przekazane gminie na zadania bieżące realizowane na podstawie porozumień (umów) między jednostkami samorządu terytorialnego	23 858,00	7 866,80	32,97
2540	Dotacja podmiotowa z budżetu dla niepublicznej jednostki systemu oświaty	426 145,00	426 061,66	99,98
2590	Dotacja podmiotowa z budżetu dla publicznej jednostki systemu oświaty prowadzonej przez osobę prawną inną niż jednostka samorządu terytorialnego lub przez osobę fizyczną	758 412,00	758 370,88	99,99
2710	Dotacja celowa na pomoc finansową udzielaną między jednostkami samorządu terytorialnego na dofinansowanie własnych zadań bieżących	34 000,00	0,00	0,00
3020	Wydatki osobowe niezaliczone do wynagrodzeń	81 995,00	81 922,18	99,91
4010	Wynagrodzenia osobowe pracowników	1 423 430,00	1 422 927,77	99,96
4040	Dodatkowe wynagrodzenie roczne	91 790,00	91 788,08	100,00
4110	Składki na ubezpieczenia społeczne	235 810,00	235 607,42	99,91
4120	Składki na Fundusz Pracy	36 044,00	35 930,47	99,69
4170	Wynagrodzenia bezosobowe	650,00	650,00	100,00
4210	Zakup materiałów i wyposażenia	70 774,00	70 127,47	99,09
4220	Zakup środków żywności	161 077,00	145 540,40	90,35
4240	Zakup pomocy naukowych, dydaktycznych i książek	16 119,00	16 040,89	99,52
4260	Zakup energii	127 723,00	126 372,14	98,94
4270	Zakup usług remontowych	65 525,00	65 523,62	100,00
4280	Zakup usług zdrowotnych	680,00	495,00	72,79
4300	Zakup usług pozostałych	50 085,00	49 430,93	98,69
4350	Zakup usług dostępu do sieci Internet	2 023,00	1 956,38	96,71
4370	Oplata z tytułu zakupu usług telekomunikacyjnych świadczonych w stacjonarnej publicznej sieci telefonicznej.	4 513,00	4 264,48	94,49
4410	Podróże służbowe krajowe	640,00	553,88	86,54
4430	Różne opłaty i składki	1 221,00	754,00	61,75
4440	Odpisy na zakładowy fundusz świadczeń socjalnych	84 884,00	84 884,00	100,00
4740	Zakup materiałów papierniczych do sprzętu drukarskiego i urządzeń kserograficznych	918,00	669,29	72,91
4750	Zakup akcesoriów komputerowych, w tym programów i licencji	1 980,00	1 883,22	95,11
80110	Gimnazja	4 546 301,00	4 538 366,56	99,83
2590	Dotacja podmiotowa z budżetu dla publicznej jednostki systemu oświaty prowadzonej przez osobę prawną inną niż jednostka samorządu terytorialnego lub przez osobę fizyczną	111 302,00	111 194,88	99,90
3020	Wydatki osobowe niezaliczone do wynagrodzeń	197 677,00	197 565,77	99,94
4010	Wynagrodzenia osobowe pracowników	2 758 432,00	2 756 947,69	99,95
4040	Dodatkowe wynagrodzenie roczne	181 263,00	181 261,13	100,00
4110	Składki na ubezpieczenia społeczne	459 621,00	459 443,31	99,96
4120	Składki na Fundusz Pracy	64 748,00	64 632,77	99,82
4210	Zakup materiałów i wyposażenia	61 946,00	61 163,25	98,74
4240	Zakup pomocy naukowych, dydaktycznych i książek	95 710,00	95 288,12	99,56
4260	Zakup energii	292 000,00	291 544,26	99,84
4270	Zakup usług remontowych	3 500,00	3 500,00	100,00
4280	Zakup usług zdrowotnych	712,00	572,00	80,34
4300	Zakup usług pozostałych	82 420,00	80 534,88	97,71
4350	Zakup usług dostępu do sieci Internet	5 160,00	4 581,82	88,79
4370	Oplata z tytułu zakupu usług telekomunikacyjnych świadczonych w stacjonarnej publicznej sieci telefonicznej.	7 200,00	7 035,35	97,71

	4410	Podróże służbowe krajowe	2 920,00	1 905,37	65,25
	4420	Podróże służbowe zagraniczne	700,00	686,08	98,01
	4430	Różne opłaty i składki	4 080,00	4 010,59	98,30
	4440	Odpisy na zakładowy fundusz świadczeń socjalnych	178 822,00	178 822,00	100,00
	4740	Zakup materiałów papierniczych do sprzętu drukarskiego i urządzeń kserograficznych	2 170,00	2 024,08	93,28
	4750	Zakup akcesoriów komputerowych, w tym programów i licencji	10 918,00	10 734,48	98,32
	6050	Wydatki inwestycyjne jednostek budżetowych	25 000,00	24 918,73	99,67
80113		Dowożenie uczniów do szkół	272 853,00	272 819,80	99,99
	4210	Zakup materiałów i wyposażenia	37 100,00	37 098,56	100,00
	4300	Zakup usług pozostałych	227 272,00	227 240,54	99,99
	4430	Różne opłaty i składki	8 481,00	8 480,70	100,00
80114		Zespoły obsługi ekonomiczno-administracyjnej szkół	550 905,00	549 679,31	99,78
	4010	Wynagrodzenia osobowe pracowników	374 860,00	374 856,40	100,00
	4040	Dodatkowe wynagrodzenie roczne	28 843,00	28 842,63	100,00
	4110	Składki na ubezpieczenia społeczne	58 450,00	58 441,38	99,99
	4120	Składki na Fundusz Pracy	7 300,00	7 295,62	99,94
	4170	Wynagrodzenia bezosobowe	4 714,00	4 214,00	89,39
	4210	Zakup materiałów i wyposażenia	21 600,00	21 207,43	98,18
	4240	Zakup pomocy naukowych, dydaktycznych i książek	200,00	197,86	98,93
	4280	Zakup usług zdrowotnych	130,00	130,00	100,00
	4300	Zakup usług pozostałych	16 822,00	16 819,57	99,99
	4360	Opłaty z tytułu zakupu usług telekomunikacyjnych świadczonych w ruchomej publicznej sieci telefonicznej	1 055,00	1 054,79	99,98
	4370	Opłata z tytułu zakupu usług telekomunikacyjnych świadczonych w stacjonarnej publicznej sieci telefonicznej.	4 600,00	4 382,77	95,28
	4410	Podróże służbowe krajowe	6 180,00	6 154,99	99,60
	4440	Odpisy na zakładowy fundusz świadczeń socjalnych	22 651,00	22 651,00	100,00
	4740	Zakup materiałów papierniczych do sprzętu drukarskiego i urządzeń kserograficznych	1 800,00	1 744,54	96,92
	4750	Zakup akcesoriów komputerowych, w tym programów i licencji	1 700,00	1 686,33	99,20
80146		Dokształcanie i doskonalenie nauczycieli	57 734,00	47 447,94	82,18
	2320	Dotacje celowe przekazane dla powiatu na zadania bieżące realizowane na podstawie porozumień (umów) między jednostkami samorządu terytorialnego	7 000,00	7 000,00	100,00
	4300	Zakup usług pozostałych	50 734,00	40 447,94	79,73
80148		Stołówki szkolne i przedszkolne	293 423,00	289 194,53	98,56
	4010	Wynagrodzenia osobowe pracowników	138 526,00	138 426,93	99,93
	4040	Dodatkowe wynagrodzenie roczne	11 000,00	10 851,33	98,65
	4110	Składki na ubezpieczenia społeczne	22 280,00	22 101,53	99,20
	4120	Składki na Fundusz Pracy	2 750,00	2 715,48	98,74
	4170	Wynagrodzenia bezosobowe	350,00	350,00	100,00
	4210	Zakup materiałów i wyposażenia	8 656,00	7 271,65	84,01
	4220	Zakup środków żywności	99 194,00	97 063,90	97,85
	4260	Zakup energii	2 700,00	2 681,71	99,32
	4280	Zakup usług zdrowotnych	275,00	40,00	14,55
	4440	Odpisy na zakładowy fundusz świadczeń socjalnych	7 692,00	7 692,00	100,00
80195		Pozostała działalność	147 644,00	145 122,67	98,29

	3020	Wydatki osobowe niezaliczone do wynagrodzeń	14 618,00	13 163,00	90,05
	4170	Wynagrodzenia bezosobowe	470,00	470,00	100,00
	4210	Zakup materiałów i wyposażenia	12 500,00	11 433,99	91,47
	4300	Zakup usług pozostałych	14 018,00	14 017,68	100,00
	4440	Odpisy na zakładowy fundusz świadczeń socjalnych	106 038,00	106 038,00	100,00
851		Ochrona zdrowia	251 869,00	188 438,52	74,82
	85121	Lecznictwo ambulatoryjne	8 000,00	5 680,00	71,00
	4300	Zakup usług pozostałych	8 000,00	5 680,00	71,00
	85153	Zwalczanie narkomanii	10 000,00	5 000,00	50,00
	4210	Zakup materiałów i wyposażenia	5 000,00	0,00	0,00
	4300	Zakup usług pozostałych	5 000,00	5 000,00	100,00
	85154	Przeciwdziałanie alkoholizmowi	229 792,00	173 681,52	75,58
	2820	Dotacja celowa z budżetu na finansowanie lub dofinansowanie zadań zleconych do realizacji stowarzyszeniom	95 000,00	66 800,00	70,32
	4110	Składki na ubezpieczenia społeczne	1 800,00	1 191,01	66,17
	4120	Składki na Fundusz Pracy	200,00	0,00	0,00
	4170	Wynagrodzenia bezosobowe	56 000,00	54 143,00	96,68
	4210	Zakup materiałów i wyposażenia	37 300,00	26 915,50	72,16
	4240	Zakup pomocy naukowych, dydaktycznych i książek	500,00	150,24	30,05
	4260	Zakup energii	3 000,00	1 629,93	54,33
	4300	Zakup usług pozostałych	34 792,00	22 802,04	65,54
	4410	Podróże służbowe krajowe	500,00	36,30	7,26
	4700	Szkolenia pracowników niebędących członkami korpusu służby cywilnej	500,00	0,00	0,00
	4740	Zakup materiałów papierniczych do sprzętu drukarskiego i urządzeń kserograficznych	200,00	13,50	6,75
	85195	Pozostała działalność	4 077,00	4 077,00	100,00
	2820	Dotacja celowa z budżetu na finansowanie lub dofinansowanie zadań zleconych do realizacji stowarzyszeniom	4 000,00	4 000,00	100,00
	4210	Zakup materiałów i wyposażenia	77,00	77,00	100,00
852		Pomoc społeczna	7 918 593,00	7 854 222,77	99,19
	85202	Domy pomocy społecznej	348 550,00	346 048,00	99,28
	4330	Zakup usług przez jednostki samorządu terytorialnego od innych jednostek samorządu terytorialnego	348 550,00	346 048,00	99,28
	85212	Świadczenia rodzinne, świadczenia z funduszu alimentacyjnego oraz składki na ubezpieczenia emerytalne i rentowe z ubezpieczenia społecznego	4 880 235,00	4 874 688,15	99,89
	2910	Zwrot dotacji oraz płatności, w tym wykorzystanych niezgodnie z przeznaczeniem lub wykorzystanych z naruszeniem procedur, o których mowa w art. 184 ustawy, pobranych nienależnie lub w nadmiernej wysokości	4 331,00	3 538,00	81,69
	3110	Świadczenia społeczne	4 693 300,00	4 692 584,71	99,98
	4010	Wynagrodzenia osobowe pracowników	92 354,00	91 719,58	99,31
	4040	Dodatkowe wynagrodzenie roczne	7 373,00	7 228,07	98,03
	4110	Składki na ubezpieczenia społeczne	51 859,00	51 327,81	98,98
	4120	Składki na Fundusz Pracy	2 484,00	2 214,29	89,14
	4170	Wynagrodzenia bezosobowe	3 072,00	3 072,00	100,00
	4210	Zakup materiałów i wyposażenia	4 500,00	3 500,00	77,78
	4300	Zakup usług pozostałych	9 100,00	9 030,24	99,23
	4370	Oплата z tytułu zakupu usług telekomunikacyjnych świadczonych w stacjonarnej publicznej sieci telefonicznej.	4 000,00	3 847,71	96,19

4410	Podróże służbowe krajowe	1 014,00	92,20	9,09
4440	Odpisy na zakładowy fundusz świadczeń socjalnych	3 144,00	3 144,00	100,00
4560	Odsetki od dotacji oraz płatności: wykorzystanych niezgodnie z przeznaczeniem lub wykorzystanych z naruszeniem procedur, o których mowa w art. 184 ustawy, pobranych nienależnie lub w nadmiernej wysokości	10,00	9,52	95,20
4580	Pozostałe odsetki	594,00	280,02	47,14
4740	Zakup materiałów papierniczych do sprzętu drukarskiego i urządzeń kserograficznych	100,00	100,00	100,00
4750	Zakup akcesoriów komputerowych, w tym programów i licencji	3 000,00	3 000,00	100,00
85213	Składki na ubezpieczenie zdrowotne opłacane za osoby pobierające niektóre świadczenia z pomocy społecznej, niektóre świadczenia rodzinne oraz za osoby uczestniczące w zajęciach w centrum integracji społecznej.	21 000,00	19 107,72	90,99
4130	Składki na ubezpieczenie zdrowotne	21 000,00	19 107,72	90,99
85214	Zasiłki i pomoc w naturze oraz składki na ubezpieczenia emerytalne i rentowe	439 629,00	431 509,56	98,15
3110	Świadczenia społeczne	399 533,00	391 413,56	97,97
3119	Świadczenia społeczne	40 096,00	40 096,00	100,00
85215	Dodatki mieszkaniowe	129 100,00	129 090,05	99,99
3110	Świadczenia społeczne	129 100,00	129 090,05	99,99
85216	Zasiłki stałe	180 896,00	180 896,00	100,00
3110	Świadczenia społeczne	180 896,00	180 896,00	100,00
85219	Ośrodki pomocy społecznej	711 517,00	708 462,34	99,57
3020	Wydatki osobowe niezaliczone do wynagrodzeń	174,00	174,00	100,00
4010	Wynagrodzenia osobowe pracowników	460 701,00	460 043,85	99,86
4040	Dodatkowe wynagrodzenie roczne	33 438,00	33 437,92	100,00
4110	Składki na ubezpieczenia społeczne	73 414,00	72 940,36	99,35
4120	Składki na Fundusz Pracy	12 090,00	11 949,33	98,84
4170	Wynagrodzenia bezosobowe	1 480,00	1 480,00	100,00
4210	Zakup materiałów i wyposażenia	29 002,00	28 874,51	99,56
4240	Zakup pomocy naukowych, dydaktycznych i książek	1 030,00	1 025,55	99,57
4260	Zakup energii	9 818,00	9 237,98	94,09
4280	Zakup usług zdrowotnych	500,00	495,00	99,00
4300	Zakup usług pozostałych	48 124,00	47 880,29	99,49
4360	Oplaty z tytułu zakupu usług telekomunikacyjnych świadczonych w ruchomej publicznej sieci telefonicznej	1 000,00	996,25	99,63
4370	Oplata z tytułu zakupu usług telekomunikacyjnych świadczonych w stacjonarnej publicznej sieci telefonicznej.	7 350,00	7 321,28	99,61
4410	Podróże służbowe krajowe	2 800,00	2 791,39	99,69
4430	Różne opłaty i składki	2 220,00	2 209,00	99,50
4440	Odpisy na zakładowy fundusz świadczeń socjalnych	11 876,00	11 876,00	100,00
4700	Szkolenia pracowników niebędących członkami korpusu służby cywilnej	2 000,00	1 445,00	72,25
4740	Zakup materiałów papierniczych do sprzętu drukarskiego i urządzeń kserograficznych	2 000,00	1 865,25	93,26
4750	Zakup akcesoriów komputerowych, w tym programów i licencji	12 500,00	12 419,38	99,36
85228	Usługi opiekuńcze i specjalistyczne usługi opiekuńcze	152 052,00	144 519,35	95,05
3020	Wydatki osobowe niezaliczone do wynagrodzeń	2 132,00	2 132,00	100,00
4010	Wynagrodzenia osobowe pracowników	58 471,00	57 663,31	98,62
4040	Dodatkowe wynagrodzenie roczne	4 745,00	4 187,33	88,25

	4110	Składki na ubezpieczenia społeczne	18 178,00	16 915,93	93,06
	4120	Składki na Fundusz Pracy	2 936,00	1 735,42	59,11
	4170	Wynagrodzenia bezosobowe	58 644,00	54 977,13	93,75
	4410	Podróże służbowe krajowe	4 850,00	4 812,23	99,22
	4440	Odpisy na zakładowy fundusz świadczeń socjalnych	2 096,00	2 096,00	100,00
85278		Usuwanie skutków klęsk żywiołowych	419 926,00	419 925,45	100,00
	3110	Świadczenia społeczne	419 926,00	419 925,45	100,00
85295		Pozostała działalność	635 688,00	599 976,15	94,38
	2820	Dotacja celowa z budżetu na finansowanie lub dofinansowanie zadań zleconych do realizacji stowarzyszeniom	2 400,00	2 400,00	100,00
	3110	Świadczenia społeczne	629 988,00	594 477,15	94,36
	4210	Zakup materiałów i wyposażenia	1 800,00	1 599,00	88,83
	4260	Zakup energii	1 500,00	1 500,00	100,00
853		Pozostałe zadania w zakresie polityki społecznej	249 921,00	241 699,59	96,71
85333		Powiatowe urzędy pracy	3 000,00	2 400,00	80,00
	2710	Dotacja celowa na pomoc finansową udzielaną między jednostkami samorządu terytorialnego na dofinansowanie własnych zadań bieżących	3 000,00	2 400,00	80,00
85395		Pozostała działalność	246 921,00	239 299,59	96,91
	4017	Wynagrodzenia osobowe pracowników	95 024,00	93 475,84	98,37
	4019	Wynagrodzenia osobowe pracowników	1 151,00	1 126,96	97,91
	4047	Dodatkowe wynagrodzenie roczne	2 160,00	2 160,00	100,00
	4049	Dodatkowe wynagrodzenie roczne	26,00	26,00	100,00
	4117	Składki na ubezpieczenia społeczne	14 927,00	14 047,80	94,11
	4119	Składki na ubezpieczenia społeczne	181,00	176,39	97,45
	4127	Składki na Fundusz Pracy	2 392,00	2 331,21	97,46
	4129	Składki na Fundusz Pracy	29,00	28,00	96,55
	4177	Wynagrodzenia bezosobowe	1 186,00	1 186,00	100,00
	4179	Wynagrodzenia bezosobowe	14,00	14,00	100,00
	4217	Zakup materiałów i wyposażenia	25 536,00	25 387,02	99,42
	4219	Zakup materiałów i wyposażenia	310,00	307,15	99,08
	4307	Zakup usług pozostałych	94 012,00	89 118,50	94,79
	4309	Zakup usług pozostałych	1 140,00	1 081,72	94,89
	4447	Odpisy na zakładowy fundusz świadczeń socjalnych	1 811,00	1 811,00	100,00
	4449	Odpisy na zakładowy fundusz świadczeń socjalnych	22,00	22,00	100,00
	6067	Wydatki na zakupy inwestycyjne jednostek budżetowych	6 916,00	6 916,00	100,00
	6069	Wydatki na zakupy inwestycyjne jednostek budżetowych	84,00	84,00	100,00
854		Edukacyjna opieka wychowawcza	602 774,00	579 690,70	96,17
85401		Świetlice szkolne	399 185,00	379 627,07	95,10
	3020	Wydatki osobowe niezaliczone do wynagrodzeń	19 740,00	18 345,32	92,93
	4010	Wynagrodzenia osobowe pracowników	259 661,00	253 567,65	97,65
	4040	Dodatkowe wynagrodzenie roczne	21 324,00	21 163,71	99,25
	4110	Składki na ubezpieczenia społeczne	41 833,00	39 447,63	94,30
	4120	Składki na Fundusz Pracy	6 767,00	5 347,57	79,02
	4210	Zakup materiałów i wyposażenia	24 622,00	19 776,69	80,32
	4240	Zakup pomocy naukowych, dydaktycznych i książek	4 571,00	3 429,50	75,03

	4280	Zakup usług zdrowotnych	90,00	0,00	0,00
	4300	Zakup usług pozostałych	2 700,00	2 400,00	88,89
	4410	Podróże służbowe krajowe	288,00	0,00	0,00
	4440	Odpisy na zakładowy fundusz świadczeń socjalnych	16 149,00	16 149,00	100,00
	4740	Zakup materiałów papierniczych do sprzętu drukarskiego i urządzeń kserograficznych	1 440,00	0,00	0,00
	85415	Pomoc materialna dla uczniów	202 479,00	199 578,45	98,57
	3240	Stypendia dla uczniów	169 159,00	169 159,00	100,00
	3260	Inne formy pomocy dla uczniów	33 320,00	30 419,45	91,29
	85446	Dokształcanie i doskonalenie nauczycieli	1 110,00	485,18	43,71
	4300	Zakup usług pozostałych	1 110,00	485,18	43,71
900		Gospodarka komunalna i ochrona środowiska	5 475 757,00	4 339 917,58	79,26
	90001	Gospodarka ściekowa i ochrona wód	1 280 981,00	560 388,44	43,75
	4270	Zakup usług remontowych	175 000,00	174 793,02	99,88
	4300	Zakup usług pozostałych	75 981,00	60 014,95	78,99
	6050	Wydatki inwestycyjne jednostek budżetowych	289 000,00	41 801,20	14,46
	6057	Wydatki inwestycyjne jednostek budżetowych	629 850,00	217 945,89	34,60
	6059	Wydatki inwestycyjne jednostek budżetowych	111 150,00	65 833,38	59,23
	90002	Gospodarka odpadami	2 601 808,00	2 492 185,16	95,79
	6050	Wydatki inwestycyjne jednostek budżetowych	101 808,00	11 823,71	11,61
	6055	Wydatki inwestycyjne jednostek budżetowych	1 711 808,00	1 711 449,61	99,98
	6056	Wydatki inwestycyjne jednostek budżetowych	788 192,00	768 911,84	97,55
	90003	Oczyszczanie miast i wsi	274 866,00	270 375,64	98,37
	4300	Zakup usług pozostałych	274 866,00	270 375,64	98,37
	90004	Utrzymanie zieleni w miastach i gminach	329 593,00	289 711,69	87,90
	4170	Wynagrodzenia bezosobowe	2 747,00	2 747,00	100,00
	4210	Zakup materiałów i wyposażenia	5 500,00	756,00	13,75
	4270	Zakup usług remontowych	5 000,00	0,00	0,00
	4300	Zakup usług pozostałych	316 346,00	286 208,69	90,47
	90005	Ochrona powietrza atmosferycznego i klimatu	5 000,00	0,00	0,00
	6050	Wydatki inwestycyjne jednostek budżetowych	5 000,00	0,00	0,00
	90015	Oświetlenie ulic, placów i dróg	876 044,00	635 497,03	72,54
	4260	Zakup energii	545 000,00	377 216,04	69,21
	4270	Zakup usług remontowych	238 440,00	219 316,39	91,98
	4300	Zakup usług pozostałych	63 560,00	37 464,60	58,94
	6050	Wydatki inwestycyjne jednostek budżetowych	29 044,00	1 500,00	5,16
	90019	Wpływy i wydatki związane z gromadzeniem środków z opłat i kar za korzystanie ze środowiska	4 550,00	4 547,99	99,96
	4520	Oplaty na rzecz budżetów jednostek samorządu terytorialnego	4 550,00	4 547,99	99,96
	90078	Usuwanie skutków klęsk żywiołowych	29 715,00	29 714,57	100,00
	3110	Świadczenia społeczne	29 715,00	29 714,57	100,00
	90095	Pozostała działalność	73 200,00	57 497,06	78,55
	4110	Składki na ubezpieczenia społeczne	410,00	402,42	98,15
	4170	Wynagrodzenia bezosobowe	3 790,00	2 664,99	70,32
	4210	Zakup materiałów i wyposażenia	2 000,00	247,32	12,37

	4260	Zakup energii	3 000,00	1 421,93	47,40
	4300	Zakup usług pozostałych	64 000,00	52 760,40	82,44
921		Kultura i ochrona dziedzictwa narodowego	2 572 669,00	2 005 143,01	77,94
92109		Domy i ośrodki kultury, świetlice i kluby	2 214 539,00	1 647 013,01	74,37
	2480	Dotacja podmiotowa z budżetu dla samorządowej instytucji kultury	568 578,00	568 578,00	100,00
	4210	Zakup materiałów i wyposażenia	9 873,00	7 708,86	78,08
	4260	Zakup energii	35 000,00	2 345,65	6,70
	4270	Zakup usług remontowych	8 000,00	4 397,60	54,97
	4300	Zakup usług pozostałych	4 000,00	3 066,67	76,67
	4350	Zakup usług dostępu do sieci Internet	1 000,00	0,00	0,00
	4430	Różne opłaty i składki	1 000,00	0,00	0,00
	6050	Wydatki inwestycyjne jednostek budżetowych	54 148,00	29 207,57	53,94
	6057	Wydatki inwestycyjne jednostek budżetowych	389 040,00	389 040,12	100,00
	6059	Wydatki inwestycyjne jednostek budżetowych	478 900,00	478 899,47	100,00
	6220	Dotacje celowe z budżetu na finansowanie lub dofinansowanie kosztów realizacji inwestycji i zakupów inwestycyjnych innych jednostek sektora finansów publicznych	665 000,00	163 769,07	24,63
92116		Biblioteki	306 130,00	306 130,00	100,00
	2480	Dotacja podmiotowa z budżetu dla samorządowej instytucji kultury	306 130,00	306 130,00	100,00
92120		Ochrona zabytków i opieka nad zabytkami	40 000,00	40 000,00	100,00
	6570	Dotacje celowe przekazane z budżetu na finansowanie lub dofinansowanie zadań inwestycyjnych obiektów zabytkowych jednostkom niezaliczanym do sektora finansów publicznych	40 000,00	40 000,00	100,00
92195		Pozostała działalność	12 000,00	12 000,00	100,00
	4270	Zakup usług remontowych	12 000,00	12 000,00	100,00
926		Kultura fizyczna i sport	1 059 390,00	675 810,80	63,79
92601		Obiekty sportowe	643 804,00	273 066,94	42,41
	4110	Składki na ubezpieczenia społeczne	3 866,00	0,00	0,00
	4120	Składki na Fundusz Pracy	627,00	0,00	0,00
	4170	Wynagrodzenia bezosobowe	7 200,00	7 200,00	100,00
	4210	Zakup materiałów i wyposażenia	18 855,00	17 826,09	94,54
	4260	Zakup energii	10 875,00	8 497,60	78,14
	4270	Zakup usług remontowych	28 381,00	17 941,31	63,22
	6050	Wydatki inwestycyjne jednostek budżetowych	555 000,00	221 601,94	39,93
	6060	Wydatki na zakupy inwestycyjne jednostek budżetowych	19 000,00	0,00	0,00
92605		Zadania w zakresie kultury fizycznej i sportu	341 586,00	337 586,00	98,83
	2820	Dotacja celowa z budżetu na finansowanie lub dofinansowanie zadań zleconych do realizacji stowarzyszeniom	314 000,00	310 000,00	98,73
	3040	Nagrody o charakterze szczególnym niezaliczone do wynagrodzeń	5 000,00	5 000,00	100,00
	4010	Wynagrodzenia osobowe pracowników	6 453,00	6 452,78	100,00
	4110	Składki na ubezpieczenia społeczne	975,00	975,13	100,01
	4120	Składki na Fundusz Pracy	158,00	158,09	100,06
	4170	Wynagrodzenia bezosobowe	3 600,00	3 600,00	100,00
	4300	Zakup usług pozostałych	11 400,00	11 400,00	100,00
92678		Usuwanie skutków klęsk żywiołowych	74 000,00	65 157,86	88,05
	4270	Zakup usług remontowych	74 000,00	65 157,86	88,05
Razem:			53 448 306,59	47 825 206,01	89,48

Rozliczenie finansowe i rzeczowe na dzień 31 grudnia 2010 r.
zadań inwestycyjnych Gminy Żabno realizowanych w roku 2010

Ip	Nazwa zadania	Plan 2010 roku	Wydatki	Uwagi
1	2	3	4	5
1	Dopłata do sieci wodociągowej	ogółem 20 000,00 w tym: budżet 20 000,00	19 578,75 19 578,75	Inwestycja zakończona. Wykonano dobudowę dwóch odcinków sieci wodociągowej w Łęgu Tarnowskim
2	Dom Ludowy Ofińców	ogółem 54 040,00 w tym: budżet 54 040,00	29 100,00 29 100,00	Wymieniono stolarkę okienną w Domu Ludowym.
3	Budowa placu postojowego w Pasiece Ofińowskiej	ogółem 13 000,00 w tym: budżet 13 000,00	13 000,00 13 000,00	Inwestycja zakończona. Wykonano plac postojowy z kostki brukowej przed przedszkolem.
4	Elewacja DL Janikowice	ogółem 6 220,00 w tym: budżet 6 220,00	6 220,00 6 220,00	Środki sołectwa. Inwestycja wykonana w II poł. 2010 r.
5	Remont chodnika i placu przed DL w Kłyżu	ogółem 49 000,00 w tym: budżet 49 000,00	10 000,00 10 000,00	Etap przygotowywania dokumentacji. Inwestycja będzie realizowana w ramach programu Leader.
6	Remont chodników i placów w Niedomicach	ogółem 59 418,00 w tym: budżet 59 418,00	27 480,00 27 480,00	Inwestycja będzie realizowana w ramach programu PROW. Wydatki obejmowały opracowanie Planu Odnowy Miejscowości oraz dokumentację projektową.
7	Zakup i montaż koła w Bobrownikach Wielkich	ogółem 5 000,00 w tym: budżet 5 000,00	5 000,00 5 000,00	Inwestycja zakończona.
8	Budowa lokali socjalnych w Siedliszowicach	ogółem 36 200,00 w tym: budżet 36 200,00	35 551,69 35 551,69	Inwestycja zakończona. Rozliczenie końcowe inwestycji.
9	Plac zabaw ul. Jagielły, Żabno	ogółem 10 000,00 w tym: budżet 10 000,00	7 997,75 7 997,75	Wykonano koncepcję dokumentacji zagospodarowania placu zabaw i skweru za pomnikiem.
10	Budynek socjalny w Łęgu Tarnowskim	ogółem 10 000,00 w tym: budżet 10 000,00	0,00 0,00	Budynek przeznaczony do sprzedaży w drodze przetargu w I poł 2011 r.
11	Zakup przystanku Gorzyce	ogółem 5 000,00 w tym: budżet 5 000,00	4 000,00 4 000,00	Inwestycja zrealizowana.
12	Modernizacja budynku ul. Jana w Żabnie	ogółem 65 131,00 w tym: budżet 65 131,00	65 130,14 65 130,14	Inwestycja zakończona w II poł. 2010 r. Obejmowała wyk. chodnika z kostki brukowej wokół budynku OPS.
13	Remont dachu Kłyż	ogółem 57 000,00 w tym: budżet 57 000,00	0,00 0,00	Etap przygotowywania dokumentacji. Inwestycja będzie realizowana w ramach programu Leader.
14	Wymiana okien w Pasiece Ofińowskiej	ogółem 37 400,00 w tym: budżet 37 400,00	37 101,51 37 101,51	Inwestycja zakończona.
15	Radosna Szkoła Niedomic	ogółem 1 026,00 w tym: budżet 1 026,00	1 026,00 1 026,00	Zakres robót zakończono na wykonaniu projektu i kosztorysów.

16	Zagospodarowanie terenu ul. 3-Maja Zabno	ogółem w tym: budżet	211 000,00 211 000,00	137 889,32 137 889,32	Wydatki dotyczą wykonania chodników na terenie osiedla 3-go Maja w Zabnie. Zadanie w trakcie realizacji, zakończenie przedwywane w 2011 r. Inwestycja będzie realizowana w ramach programu Leader.
17	Radosna Szkoła Bobrowniki Wielkie	ogółem w tym: budżet	1 000,00 1 000,00	1 000,00 1 000,00	Zakres robót zakończono na wykonaniu projektu i kosztorysów.
18	Kanalizacja łęg Tarnowski - Zamoście	ogółem w tym: budżet	30 000,00 30 000,00	12 893,89 12 893,89	Inwestycja wykonana.
19	Budowa kolektorów słonecznych	ogółem w tym: budżet	5 000,00 5 000,00	0,00 0,00	Inwestycja przeniesiona do realizacji w roku 2011 o ile zostaną wznwione nabory.
20	Boisko Orlik+	ogółem w tym: budżet	155 000,00 155 000,00	140 835,60 140 835,60	Inwestycja zakończona. Obejmowała: remont płyty boiska, nawierzchni chodników i parkingów, częściową wymianę ogrodzenia, remont instalacji oświetlenia stadionu oraz wyk. systemu nawadniania wynurzalnego.
21	Budowa boiska "Orlik 2012" w Łęgu Tarnowskim	ogółem w tym: budżet	400 000,00 400 000,00	80 766,34 80 766,34	Kwota wydatkowana obejmowała opracowanie dokumentacji technicznej inwestycji oraz przygotowanie placu budowy. Inwestycja planowana do realizacji w 2011 r.
22	Modernizacja Szkoły Podstawowej w Żabnie	ogółem w tym: budżet	450 000,00 450 000,00	3 059,17 3 059,17	Kwota obejmowała wykonanie kosztorysu inwestorskiego oraz przebudowy segmentu istniejącego kuchennego wraz z dzielnikiem budowy. Rozpoczęcie realizacji inwestycji planowane w 2011 r.
23	Rozbudowa i przebudowa budynku Szkoły podstawowej w Niecieczy	ogółem w tym: budżet	39 000,00 39 000,00	0,00 0,00	Inwestycja planowana do realizacji w 2011 r.
24	Gimnazjum w Łęgu Tarnowskim	ogółem w tym: budżet	25 000,00 25 000,00	24 918,73 24 918,73	Wydatki dotyczyły elewacji sali gimnastycznej
Ogółem: w tym: budżet			1 744 435,00 1 744 435,00	662 548,89 662 548,89	

Sporządził: Joanna Bieszczad
dnia: 01.03.2011 r.

Sprawdził:

Rozliczenie finansowe i rzeczowe na dzień 31 grudnia 2010 r.
i Środowisko, Małopolskiego Regionalnego Programu Operacyjnego, Programu Rozwoju Wsi Polskiej oraz Funduszu Norweskiego,
przez Urząd Miejski w Żabnie w roku 2010

L.P.	Nazwa zadania		wartość kosztowa	plan 2010 roku	wydatki na dzień 31.12.10		uwagi
1	2	3	4	5	6	7	
1	Modernizacja Centrum miasta z elementami rewitalizacji rynku w Żabnie - sześć elementów inwestycyjnych	ogółem budżet gminy kredyt MRPO	7 120 779 1 633 727 900 000 4 587 052	4 373 139 200 000 900 000 3 273 139	1 925 309,77 41 967,96 550 000,00 1 333 341,81		29.03.10 r. podpisano z Marszałkiem Województwa Małopolskiego umowę o dofinansowaniu z MRPO, 21.07.2010. r. podpisano umowę z wykonawcą robót modernizacyjnych z terminem realizacji do 30.09.2011 r. W miesiącu sierpniu 2010 r. rozpoczęto prace budowlane od rynku i kościoła planując kontynuację w 2011 roku modernizacji placu Grunwaldzkiego. Na razie nie wystąpiły większe problemy które zagrażały by terminowemu zakończeniu prac budowlanych.
2	Remont i przebudowa Stacji Uzdatniania Wody w Gorzycach pożyczka na wyprzedzające finansowanie środków PROW	ogółem budżet gminy gmina Oleśno kredyt	2 945 864 516 328 550 000 30 000	830 000 300 000 0 30 000	811 062,88 281 062,88 0,00 30 000,00		31.03.2010 r. została podpisana z Marszałkiem Województwa Małopolskiego umowa o dofinansowaniu z Programu Rozwoju Obszarów Wiejskich, w dniu 24.06.2010. r. po przetargu wykonano wykonawcę robót remontowych z terminem realizacji do 31.08.2011 r. W miesiącu lipcu br. został przekazany plac budowy i rozpoczęto przebudowę oraz prace remontowe na SUW-ic.
3	Ochrona środowiska poprzez organizację selektywnej zbiórki odpadów i ich zagospodarowanie przez odzysk z terenów gmin powiatu Tarnowskiego i Dąbrowskiego - Gminne Centrum Recyklingu w Niedomicach	ogółem budżet gminy kredyt pożyczka Fun Norweski	6 850 000 95 665 1 500 000 1 000 000 4 254 335	5 354 335 0 1 080 328 819 672 3 454 335	2 492 185,68 992 185,68 1 500 000,00 0,00 0,00		08.03.2010 r. została podpisana Umowa z wykonawcą robót z terminem realizacji do 30.04.11 r. Wykonawca opracował dokumentację techniczną, uzyskał pozwolenie na budowę w miesiącu wrzesniu i rozpoczął roboty budowlane które nieestety w pierwszym etapie z powodu ciężkich powodzi jakie nawiedziły te tereny w 2010 roku zostały trochę spowolnione. Planowany do wykonania do końca 2010 budynek hali recyklingu w stanie surowym zamkniętym został wykonany w całości. Zaawansowanie rzeczowe na koniec roku jest dużo wyższe niż finansowe z powodu bardzo długiej drogi realizacji faktur od NFOŚiGW poprzez MRK do Brukseli i z powrotem, ale mamy już deklaracje o rozwiązaniu tych problemów w 1 kw. 2011 roku
4	Budowa sieci kanalizacji sanitarnej w Gminie Żabno	ogółem budżet gminy środki ludności pożyczka FS POIiŚ	89 489 469 10 747 941 8 618 716 10 518 422 59 604 390	1 232 376 200 000 0 0 1 032 376	353 146,43 353 146,43 0,00 0,00 0,00		Podpisano z WFOŚ w Krakowie jako Instytucją Wdrażającą 12.04.10 umowę o dofinansowaniu w wysokości 85 % wartości zadania. W III kw. 2010 r. podpisano umowy z "Inżynierem Kontraktu" oraz "Pomocą Techniczną" W miesiącu wrzesniu 2010 ogłoszono przetarg na roboty budowlane z planowanym podpisaniem umów pod koniec I kw. 2011 r. Nie zrealizowane środki dofinansowania z POIiŚ to rozliczenie przez IW wydatków zrealizowanych przez Gminę w latach 01.01.2007-01.04.2010.
5	Budowa Centrum Kulturowo-Oświatowo-Sportowego "KOS" w Legu Tarnowskim	ogółem budżet gminy kredyt MRPO	6 088 995 1 388 995 1 700 000 3 000 000	979 040 190 000 400 000 389 040	868 047,16 79 007,04 400 000,00 389 040,12		23.04.10 r. została podpisana z Marszałkiem Województwa Małopolskiego umowa o dofinansowaniu z Małopolskiego Regionalnego Programu Operacyjnego, we wrześniu 2010 r. wykonano wykonawcę robót wykończeniowych i podpisano umowę z terminem realizacji całości robót do 30.09.2011 r. Zadanie realizowane jest zgodnie z harmonogramem finansowo-rzeczowym
RAZEM			112 495 107	12 768 890	6 449 751,92		
budżet gminy kredyt, pożyczka środki ludności gmina Oleśno FS POIiŚ, FS KL, PROW, Fundusz Norweski			14 382 656 15 648 422 8 618 716 550 000 73 295 313	890 000 3 230 000 0 0 8 648 890	1 747 369,99 2 480 000,00 0,00 0,00 2 222 381,93		

**Informacja z realizacji budżetu
za 2010 rok
w działach: 801, 854, 926.**

DOCHODY

W roku 2010 planowane były dochody w działach 700 i 801. W dziale 700 – „Gospodarka mieszkaniowa” planowane były dochody za ogrzewanie i wodę w mieszkaniach znajdujących się w budynkach szkolnych. Planowane na 2010 rok dochody wynosiły 6.200 zł, a wykonanie zamknęło się kwotą 1.958,48 zł. tak niskie wykonanie dochodów wynikło stąd, iż budynek po byłej szkole podstawowej w Kłyżu wraz z mieszkaniami został przejęty przez M.G.Z.G.K.iM. w Żabnie i wszelkie opłaty mieszkańcy tych mieszkań ponoszą na rzecz zakładu, a nie szkoły.

W dziale 801 – „Oświata i wychowanie” planowane były dochody z tytułu opłaty stałej za korzystanie z przedszkola w wysokości 129.060 zł za wyżywienie dzieci w przedszkolach w wysokości 183.550 zł, za wyżywienie dzieci w stołówkach szkolnych w wysokości 93.280 zł oraz z tytułu odsetek od środków zgromadzonych na rachunkach bankowych w wysokości 7.000 zł. Wykonanie dochodów za 2010 rok wyniosło odpowiednio 93.156,51 zł – opłata stała, 147.996,30 zł – za wyżywienie dzieci w przedszkolach, 97.439,50 zł – żywienie dzieci w stołówkach szkolnych oraz 5.861,05 zł z tytułu odsetek bankowych. Ponadto w 2010 roku zrealizowano dodatkowo dochody w wysokości 116.073,12 zł z tytułu odszkodowania z PZU oraz współpracy polsko-niemieckiej (Bad-Berka).

WYDATKI

Wydatki realizowane w 2010 roku przez ZOSSIP w Żabnie dotyczyły głównie takich działów jak: 801, 852, 854, 926. Dział 801 – „Oświata i wychowanie” obejmuje wszystkie wydatki związane z prowadzeniem szkół podstawowych, oddziałów przedszkolnych przy szkołach podstawowych, przedszkoli publicznych, gimnazjów, dowożeniem uczniów do szkół, wydatki ZOSSIP, wydatki związane z doksztalcaniem i doskonaleniem nauczycieli, wydatki stołówek szkolnych oraz pozostałe wydatki.

Dział 852 – „Pomoc społeczna” – obejmuje tą część wydatków związanych z dożywianiem dzieci ze środków O.P.S.

Dział 854 – „Edukacyjna opieka wychowawcza”

Dział 926 – „Kultura fizyczna i sport”

Rozdział 80101

Szkoły Podstawowe

Na terenie gminy Żabno w roku 2010 r. funkcjonowało 7 szkół podstawowych dla których organem założycielskim jest Gmina, z tego 5 jako samodzielne jednostki (SP Bobrowniki Wielkie, SP Łęg Tarnowski, SP Odporyszów, SP Sieradza, SP Żabno), 2 wchodzi w skład zespołów szkoły podstawowej, przedszkola i gimnazjum (w Niedomicach i Otfinowie). Ponadto 3 szkoły prowadzone są przez stowarzyszenie lub osobę fizyczną (Nieciecza, Ilkowice, Siedliszowice). Do szkół podstawowych prowadzonych przez Gminę w 2010 roku uczęszczało do czerwca 1.036 dzieci, a od września 977 dzieci. Planowane środki finansowe na 2010 rok na wydatki bieżące wynosiły 7.320.052 zł z tego wynagrodzenie i składki od nich naliczane 5.644.919 zł, środki na realizację zadań statutowych 1.375.958 zł i na świadczenia na rzecz osób fizycznych 299.175 zł. Wykonanie wydatków za 2010 roku wyniosło 7.309.053,01 zł tj. 99,85 % z tego wynagrodzenia i składki od nich naliczane 5.643.388,39 zł tj. 99,97 %, wydatki na realizację zadań statutowych 1.362.587,02 zł, tj. 99,03 % oraz świadczenia na rzecz osób fizycznych 299.077,60 zł, tj. 99,97 %. Szczegółowe wykonania budżetów przez poszczególne szkoły podstawowe przedstawia tabela Nr 1 do niniejszej informacji.

Rozdział 80103

Oddziały przedszkolne przy szkołach podstawowych

W szkołach podstawowych w Bobrownikach Wielkich, Odporyszowie i Sieradzy funkcjonują oddziały przedszkolne. Planowane środki finansowe na bieżące wydatki na 2010 rok wynosiły 192.470 zł z tego wynagrodzenie i składki od nich naliczane 168.005 zł środki na realizację zadań statutowych 13.685 zł i na świadczenia na rzecz osób fizycznych 10.780 zł. Wykonania za 2010 roku wyniosło 191.968,25 zł tj. 99,74 % z tego wynagrodzenie i składki od nich naliczane 167.676,66 zł tj. 99,80 %, środki na realizację zadań statutowych 13.532,29 zł, tj. 98,88 % i środki na świadczenia na rzecz osób fizycznych 10.759,30 zł, tj. 99,81 %. Szczegółowe wykonanie budżetów przez oddziały przedszkolne przy szkołach podstawowych przedstawia tabela Nr 2 do niniejszej informacji.

Rozdział 80101

Szkoły Podstawowe

Na terenie gminy Żabno w roku 2010 r. funkcjonowało 7 szkół podstawowych dla których organem założycielskim jest Gmina, z tego 5 jako samodzielne jednostki (SP Bobrowniki Wielkie, SP Łęg Tarnowski, SP Odporyszów, SP Sieradza, SP Żabno), 2 wchodzi w skład zespołów szkoły podstawowej, przedszkola i gimnazjum (w Niedomicach i Otfinowie). Ponadto 3 szkoły prowadzone są przez stowarzyszenie lub osobę fizyczną (Nieciecza, Ilkowice, Siedliszowice). Do szkół podstawowych prowadzonych przez Gminę w 2010 roku uczęszczało do czerwca 1.036 dzieci, a od września 977 dzieci. Planowane środki finansowe na 2010 rok na wydatki bieżące wynosiły 7.320.052 zł z tego wynagrodzenie i składki od nich naliczane 5.644.919 zł, środki na realizację zadań statutowych 1.375.958 zł i na świadczenia na rzecz osób fizycznych 299.175 zł. Wykonanie wydatków za 2010 roku wyniosło 7.309.053,01 zł tj. 99,85 % z tego wynagrodzenia i składki od nich naliczane 5.643.388,39 zł tj. 99,97 %, wydatki na realizację zadań statutowych 1.362.587,02 zł, tj. 99,03 % oraz świadczenia na rzecz osób fizycznych 299.077,60 zł, tj. 99,97 %. Szczegółowe wykonania budżetów przez poszczególne szkoły podstawowe przedstawia tabela Nr 1 do niniejszej informacji.

Rozdział 80103

Oddziały przedszkolne przy szkołach podstawowych

W szkołach podstawowych w Bobrownikach Wielkich, Odporyszowie i Sieradzy funkcjonują oddziały przedszkolne. Planowane środki finansowe na bieżące wydatki na 2010 rok wynosiły 192.470 zł z tego wynagrodzenie i składki od nich naliczane 168.005 zł środki na realizację zadań statutowych 13.685 zł i na świadczenia na rzecz osób fizycznych 10.780 zł. Wykonania za 2010 roku wyniosło 191.968,25 zł tj. 99,74 % z tego wynagrodzenie i składki od nich naliczane 167.676,66 zł tj. 99,80 %, środki na realizację zadań statutowych 13.532,29 zł, tj. 98,88 % i środki na świadczenia na rzecz osób fizycznych 10.759,30 zł, tj. 99,81 %. Szczegółowe wykonanie budżetów przez oddziały przedszkolne przy szkołach podstawowych przedstawia tabela Nr 2 do niniejszej informacji.

Rozdział 80104

Przedszkola Publiczne

W roku 2010 na terenie naszej Gminy funkcjonują 4 przedszkola publiczne oraz 6 przedszkoli prowadzonych przez stowarzyszenia i osoby fizyczne. Do przedszkoli publicznych w roku 2010 do czerwca uczęszczało 304 dzieci, a od września 312 dzieci. Planowane środki finansowe na bieżące wydatki wszystkich przedszkoli publicznych w 2010 rok wynosiły 2.457.881 zł z tego wynagrodzenia i składki od nich naliczane 1.787.724 zł, środki na realizację zadań statutowych 588.162 zł oraz na świadczenia na rzecz osób fizycznych 81.995 zł. Wykonanie wydatków za 2010 r. wyniosło 2.437.321,62 zł tj. 99,16 % z tego wynagrodzenia i składki od nich naliczane 1.786.903,74 zł tj. 99,95 % , środki na realizację zadań statutowych 568.495,70 zł tj. 96,66 % i na świadczenia na rzecz osób fizycznych 81.922,18 zł. tj. 99,91 %. Szczegółowe wykonanie budżetów przez poszczególne przedszkola publiczne przedstawia tabela Nr 3 do niniejszej informacji.

Rozdział 80110

Gimnazja

Na terenie naszej Gminy działa 5 gimnazjów, dla 4 organem założycielskim jest Gmina, 1 wchodzi w skład katolickiego Zespołu Szkół w Niecieczy i jest prowadzone przez osobę fizyczną. Ogółem do gimnazjów w roku 2010 do czerwca uczęszczało 707 uczniów, a od września 665 uczniów. Planowane na 2010 rok środki na bieżącą działalność gimnazjów wynosiły 4.409.999 zł z tego wynagrodzenia i składki od nich naliczane 3.464.064 zł, środki na realizację zadań statutowych 748.258 zł i na świadczenia na rzecz osób fizycznych 197.677 zł. Wykonanie wydatków gimnazjów publicznych za 2010 rok wyniosło 4.402.252,95 zł tj. 99,82 % z tego wynagrodzenie i składki od nich naliczane 3.462.284,90 zł tj. 99,95 % i środki na realizację zadań statutowych 742.402,28 zł, tj. 99,22 % oraz świadczenia na rzecz osób fizycznych 197.565,77 zł, tj. 99,94 %. Szczegółowe wykonanie budżetów przez poszczególne gimnazja przedstawia tabela Nr 4 do niniejszej informacji.

Rozdział 80113

Dowóz uczniów

W rozdziale tym planowane były środki finansowe na realizację zadań związanych z dowożeniem uczniów do szkół podstawowych i gimnazjów z terenu naszej Gminy, **jak również dowóz dzieci niepełnosprawnych do różnych ośrodków szkolno-wychowawczych.** Dowozem uczniów do szkół i ośrodków szkolno-wychowawczych w roku 2010 zajmowały się firmy przewozowe wyłonione w drodze przetargu. Ponadto część dzieci była dowożona autobusem własnym otrzymanym z MENiS. Do ośrodków szkolno-wychowawczych w 2010 roku było dowożone 20 dzieci. Planowane ogółem środki finansowe na 2010 rok na wydatki związane z dowożeniem dzieci wynosiły 272.853 zł. Wykonanie zamknęło się kwotą 272.819,80 zł tj. 99,99 %.

Rozdział 80114

Zespoły ekonomiczno-administracyjne szkół

Do obsługi wszystkich placówek oświatowych na terenie Gminy powołano Uchwałą Rady Miejskiej Nr XVII/158/1996 Zakład Obsługi Samorządowych Szkół i Przedszkoli w Żabnie. Zadaniem Zakładu jest obsługa kadrowa i finansowo-księgową wszystkich szkół podstawowych, oddziałów przedszkolnych przy szkołach podstawowych, przedszkoli, gimnazjów, stołówek szkolnych, świetlic szkolnych jak również prowadzenie wszelkich spraw związanych z funduszem socjalnym pracowników placówek oświatowych, a także byłych pracowników (emerytów i rencistów). Ponadto Zakład pomaga szkołom w pozyskiwaniu i rozliczaniu środków na różne programy realizowane przez placówki oświatowe. Według zweryfikowanych projektów organizacyjnych na 30.09.2010 rok na terenie naszej Gminy zatrudnionych było 194,77 nauczycieli w przeliczeniu na pełne etaty oraz 65,50 pracowników obsługi. Do wykonania wszystkich tych zadań w placówkach oświatowych Zakład zatrudnia 9 pracowników umysłowych i 1,5 etatu pracowników fizycznych. Ogółem planowane środki finansowe na 2010 rok na bieżące wydatki Zakładu wynosiły 550.905 zł z tego wynagrodzenia i składki od nich naliczane 474.167 zł i środki na działalność statutową 76.738 zł. Wykonanie za 2010 rok wyniosło 549.679,31 zł tj. 99,78 % z tego wynagrodzenia i naliczane od nich składki 473.650,03 zł tj. 99,89 % i środki na działalność statutową 76.029,28 zł tj. 99,08 %.

Rozdział 80146

Dokształcanie i doskonalenie nauczycieli

W rozdziale tym na 2010 rok planowane były środki finansowe na pokrycie części kosztów związanych z dokształcaniem i doskonaleniem nauczycieli. Rada Miejska w Żabnie w drodze uchwały określiła maksymalną kwotę dofinansowania jak również kierunki i specjalizacje na które może być przyznane dofinansowanie. Planowane środki na 2010 rok wynosiły 50.743 zł. Wykonanie za 2010 rok zamknęło się kwotą 40.447,94 zł, tj. 79,71 %.

Rozdział 80148

Stołówki szkolne

Przy szkołach podstawowych w Niedomicach, Otfinowie i Żabnie działają stołówki szkolne. Ze stołówek tych korzystają dzieci i uczniowie objęci pomocą społeczną jak również Ci uczniowie, którzy ponoszą pełną odpłatność za wyżywienie. Średnio miesięcznie ze stołówek szkolnych korzysta około 240 uczniów. Planowane środki finansowe na 2010 rok na wydatki bieżące stołówek szkolnych wynosiły 293.423 zł z tego wynagrodzenie i składki od nich naliczane 174.906 zł i środki na realizację zadań statutowych 118.517 zł. Wykonanie za 2010 roku wyniosło 289.194,53 zł tj. 98,56 % z tego wynagrodzenia i składki od nich naliczane 174.445,27 zł tj. 99,74 % i środki na realizację zadań statutowych 114.749,26 zł tj. 96,82 %. Szczegółowe wykorzystanie budżetów stołówek szkolnych przedstawia tabela Nr 5 do niniejszej informacji.

Rozdział 80195

Pozostała działalność

W rozdziale tym na 2010 rok planowane były środki finansowe w ogólnej wysokości 147.644 zł z przeznaczeniem na pokrycie następujących wydatków:

- | | |
|--|--------------|
| 1. środki na fundusz zdrowotny nauczycieli | - 14.618 zł |
| 2. środki na fundusz socjalny emerytów i rencistów nauczycieli | - 106.038 zł |
| 3. środki na komisje dotyczące awansu zawodowego nauczycieli | - 470 zł |
| 4. środki na realizację współpracy z Bad – Berką | - 9.518 zł |

5. środki dla Gim. Żabno na nagrody – konkurs o Gminie	- 200 zł
6. środki dla Gim. Łęg Tarnowski – nagrody dla uczestników Memoriału im. Barbary Kochańczyk	- 1.000 zł
7. środki dla ZSPiG Niedomice – przegląd piosenki „FUJARA 2010” - paczki na Dzień Dziecka i Mikołaja	- 2.500 zł
8. środki dla ZSPGPIP Otfinów – program „HORYZONTY”	- 4.500 zł
9. środki dla SP Bobrowniki Wielkie na nagrody w konkursie piosenki angielskiej	- 200 zł
10. środki dla SP Sieradza	- 900 zł
11. środki dla SP Żabno	- 7.700 zł
w tym:	
- teatrzyk GALIMATIAS (4.544,04 zł)	
- artykuły żywnościowe (2.996,62 zł) na zorganizowanie przyjęcia delegacji w związku z pogrzebem .s.p. Wojciecha Sewryna	

Wykorzystanie w/w środków za I półrocze 2010 roku wyniosło ogółem: 145.122,67 zł tj. 98,29 % z tego:

Ad. 1	- 13.163,00 zł
Ad. 2	- 106.038,00 zł
Ad. 3	- 470,00 zł
Ad. 4	- 9.517,64 zł
Ad. 5	- 193,81 zł
Ad. 6	- 1.000,00 zł
Ad. 7	- 2.499,52 zł
Ad. 8	- 4.500,04 zł
Ad. 9	- 200,00 zł
Ad. 10	- 0,00 zł
Ad. 11	- 7.540,66 zł
RAZEM	145.122,67 zł

Rozdział 85295

Pozostała działalność

W rozdziale tym na 2010 rok planowane były środki finansowe na dożywianie dzieci objętych pomocą społeczną. Na 2010 rok plan wynosił 87.180 zł. Wykonanie zamknęło się kwotą 70.365,42 zł; tj. 80,71 %. Niskie wykonanie wydatków w tym rozdziale związane jest z trudnościami zakwalifikowania się dzieci do pomocy społecznej. W roku 2010 średnio miesięcznie z tego dożywiania korzystało około 155 uczniów.

Rozdział 85401

Świetlice szkolne

Na terenie Gminy Żabno funkcjonowało 6 świetlic szkolnych. Planowane środki finansowe na wydatki bieżące świetlic szkolnych na 2010 rok wynosiły 399.185 zł z tego wynagrodzenie i składki od nich naliczane 329.585 zł, środki na realizację zadań statutowych 49.860 zł, oraz środki na świadczenia na rzecz osób fizycznych 19.740 zł. Wykonanie za 2010 rok wyniosło 379.627,07 zł tj. 95,10 % z tego wynagrodzenie i składki od nich naliczane 319.526,56 zł tj. 96,95 % i środki na realizację zadań statutowych 41.755,19 zł, tj. 83,74 % i na świadczenia na rzecz osób fizycznych 18.345,32 zł, tj. 92,93 %. Szczegółowe zestawienie wykonanych wydatków przez poszczególne świetlice przedstawia tabela Nr 6 do niniejszej informacji.

Rozdział 85415

Pomoc materialna dla uczniów

W ramach tego rozdziału były planowane środki finansowe w wysokości 202.479 zł z przeznaczeniem na stypendia dla uczniów i zasiłki szkolne jak również zakup podręczników. Wykonanie za 2010 rok zamknęło się kwotą 199.578,45 zł; tj. 98,57 % z tego na stypendia dla uczniów i zasiłki szkolne 169.159 zł i zakup podręczników 30.419,45 zł. W roku 2010 udzielono 690 stypendiów i 15 zasiłków szkolnych. Ogółem zakupiono 154 komplety podręczników dla uczniów szkół podstawowych (I-III) i II klasy gimnazjum.

Rozdział 85446

Dokształcanie i doskonalenie nauczycieli

W dziale tym planowane były środki finansowe na dokształcanie i doskonalenie nauczycieli ze świetlic szkolnych w wysokości 1.110 zł. Wykonanie za 2010 roku wyniosło 485,18 zł.

Rozdział 92601

Obiekty sportowe

W rozdziale tym planowane były środki finansowe w wysokości 38.568 zł na utrzymanie obiektów sportowych „Orlik” w tym wynagrodzenia i składki od nich naliczane 11.693 zł i pozostałe wydatki 26.875 zł. Wykonanie za 2010 roku wyniosło 31.689,54 zł tj. 82,17 % z tego wynagrodzenia i naliczane od nich składki 7.200 zł tj. 61,58 % i pozostałe wydatki 24.489,54 zł tj. 91,12 %.

Rozdział 92605

Zadania w zakresie kultury fizycznej i sportu

W rozdziale tym realizowane było zadanie z programu „Już pływam 2010”. Ogółem na 2010 rok planowane środki finansowe wynoszą 22.586 zł w tym dotacja 7.900 zł i z budżetu gminy 14.686 zł z tego na wynagrodzenia i naliczane od nich składki 11.186 zł i pozostałe wydatki 11.400 zł. Wykonanie zamknęło się kwotą 22.586 zł; tj. 100 % z tego wynagrodzenia i naliczane od nich składki 11.186 zł; tj. 100 % i pozostałe wydatki 11.400 zł; tj. 100 %. W programie „Już pływam 2010” wzięło udział 90 uczniów ze szkół podstawowych w Bobrownikach Wielkich, Łęgu Tarnowskim, Niedomic, Otfinowie, Odporyszowie, Sieradzy i Żabnie.

Załącznik nr 8

I N F O R M A C J A

z działalności Ośrodka Pomocy Społecznej w Żabnie za okres od 01.01.2010 do 31.12.2010r

Ośrodek Pomocy Społecznej realizuje zadania własne oraz zadania ustawowo zlecone gminie zakresu administracji rządowej. Na realizację zadań w Ośrodku Pomocy Społecznej w 2010 r. plan wynosi **8 089 941,00 zł** z czego wykorzystano kwotę **8 037 747,97 zł**

I Na realizację zadań zleconych zaplanowano 5 758 674,00 zł, z czego zrealizowano 5 739 612,98 zł

Rozdział	Opis zadania	Plan	Wykonanie	% wykonania
85195 – Ochrona zdrowia, pozostała działalność	W ramach tego rozdziału wydaje się decyzje uprawniające do bezpłatnego korzystania ze świadczeń zdrowotnych w ramach narodowego funduszy zdrowia	77,00	77,00	100%
85212 – świadczenia rodzinne, zaliczka alimentacyjna oraz składki na ubezpieczenia emerytalne i rentowe z ubezpieczenia społecznego	Rozdział obejmuje: Zasłki rodzinne wraz z dodatkami i świadczenia opiekuńcze oraz fundusz alimentacyjny w okresie sprawozdawczym pobiera 1 288 rodzin. Składki na ubezpieczenie społeczne świadczeniobiorców opłacono dla 18 osób pobierających świadczenie pielęgnacyjne Koszty obsługi zadania, w tym: Place i pochodne (3 etaty) Pozostałe koszty	4 875 300,00	4 870 860,61	100%
85213 - Składki na ubezpieczenie zdrowotne opłacane za osoby pobierające niektóre świadczenia z pomocy społecznej oraz niektóre świadczenia rodzinne	Składki na ubezpieczenie zdrowotne opłacano dla 9 osób pobierających świadczenia pielęgnacyjne.	5 500,00	4 838,72	88%
85228- Usługi opiekuńcze i specjalistyczne usługi opiekuńcze	W I półroczu objęto specjalistycznymi usługami 5 osoby z zaburzeniami psychicznymi	25 900,00	20 940,00	81%
85278 – Usuwanie skutków klęsk żywiołowych	W związku z wystąpieniem podtopień na terenie gminy Żabno wypłacono zasiłki celowe dla 371 rodzin.	412 046,00	412 045,45	100%
85295 – Pozostała działalność	Zasiłki dla rodzin rolniczych poszkodowanych w wyniku powodzi wypłacono 264 rodzinom.	439 851,00	430.851,20	100%

II. Na realizację zadań własnych ogółem plan wynosi 2 054.631,00 zł, z tego zrealizowano 2 029 120,83 zł.

Rozdział	Opis zadania	Plan	Wykonanie	% wykonania
85202 – Domy społecznej pomocy	W ramach tego rozdziału opłacono pobyt w Domach Pomocy Społecznej dla 22 osób	348 550,00	346 048	99%
85213 – Składki na ubezpieczenie zdrowotne opłacane za osoby pobierające świadczenia z pomocy społecznej oraz świadczenia rodzinne.	Składki na ubezpieczenie zdrowotne opłacane dla 41 osób pobierających zasiłek stały i nie posiadających innego tytułu do ubezpieczenia zdrowotnego.	15 500,00	14 269,00	92%
85214 – zasiłki i pomoc w naturze oraz składki na ubezpieczenie społeczne	W ramach tego rozdziału realizowana jest pomoc w postaci zasiłków celowych, zasiłków okresowych oraz pomocy w naturze przyznawanej w przypadkach gdy istnieje prawdopodobieństwo że pomoc finansowa zostanie wykorzystana niezgodnie z przeznaczeniem. Zasiłek celowy jest najszerszą formą pomocy przyznawaną w ramach zadań własnych gminy. Służy on do jednorazowego zaspokojenia niezbędnej potrzeby bytowej. Z tej formy pomocy skorzystało 584 rodzin. Zasiłek okresowy przysługuje w wysokości różnicy między kryterium dochodowym rodziny lub osoby samotnej, a posiadany dochodem. Z pomocy w postaci zasiłku okresowego skorzystało 112 rodzin Jest to zadanie własne gminy dofinansowywane z Budżetu Państwa W 2010 r. z Budżetu Państwa przeznaczono na ten cel środki w wysokości 141 064,-	439 629,00	431 509,56	98%
85215 dodatki mieszkaniowe	Z pomocy w postaci dodatku mieszkaniowego w omawianym okresie korzystało 84 rodzin	129 100,00	129 090,05	100%
85216 – Zasiłki i pomoc w naturze oraz składki na ubezpieczenie społeczne	Zasiłki stałe z tytułu niezdolności do pracy z powodu wieku lub niepełnosprawności otrzymało 54 osób w tym 36 osoby samotne i 18 osób pozostających w rodzinie	180 896,00	180 896,00	100%
85219 – Ośrodki pomocy społecznej	Rozdział obejmuje: - płace i pochodne (11.25 etatu) - pozostałe koszty	711517,00	708 462,34	96%
	Koszty utrzymania Ośrodka są dofinansowywane z Budżetu Państwa. W 2009 r na ten cel przeznaczono środki w wysokości 158 928 zł.	581 123,00	579 851,46	
		130 394,00	128 610,88	

85228 - usługi opiekuńcze	Ośrodek realizuje usługi opiekuńcze dla 17-stu osób poprzez dwie etatowe opiekunki domowe zatrudnione w Ośrodku. Usługi opiekuńcze są świadczone dla osób starszych i niepełnosprawnych, w związku z tym w ciągu roku liczba osób objętych tą formą pomocy ulega dużym wahanom (część osób ubywa, inne przybywają). Umowy zlecenia zawierane są wówczas kiedy zapotrzebowanie na usługi w środowisku przekracza możliwości ich zabezpieczenia przez etatowe opiekunki domowe - płace i pochodne - pozostałe wydatki	126 152,00	123 579,35	98%
85295 – pozostała działalność	Rozdział obejmuje: „Posiłek dla potrzebujących” – pomoc w formie zasiłku celowego z przeznaczeniem na zakup posiłku lub żywności wyplacono dla 153 rodzin. W tym rozdziale dożywiano również dzieci w szkołach niepublicznych. Zakup osuszaczy oraz zapłata za energię elektryczną poniesioną w związku z osuszaniem piwnic budynku OPS. Wyplacono zasiłki dla osób poszkodowanych w wyniku podtopień. Środki pozyskano z niemieckiego miasta partnerskiego Bad-Berka.	95 407,00 92 107,00 3 300,00	87 386,53 84 287,53 3 099,00	92%
85278 – usuwanie skutków klęsk żywiołowych		7 880,00	7 880,00	100%

III. Dochody Ośrodka

85202 – Domy Pomocy Społecznej	Dochody uzyskane z odpłatności za pobyt w DPS	24 000,00	24 865,08	104%
85228 – Usługi opiekuńcze i specjalistyczne usługi opiekuńcze	Dochody własne uzyskane z usług opiekuńczych	13 625,00	15 428,82	113%
85228 - Usługi opiekuńcze i specjalistyczne usługi opiekuńcze	Specialistyczne usługi dla osób z zaburzeniami psychicznymi - dochody budżety państwa.	718	308,40	43%
85212 – Świadczenia rodzinne, zaliczka alimentacyjna oraz skład na ubezpieczenia emerytalne i rentowe z ubezpieczenia społecznego § 2360	Dochody uzyskane z zajęć komorniczych od dłużników alimentacyjnych. - w części dotyczących dochodów w budżetu państwa - w części dotyczących dochodów własnych gminy - w części dotyczących innych gmin	14 700 11 000 -	25 895,43 14 809,82 1 573,42	176% 134%
85212 - świadczenia rodzinne, zaliczka alimentacyjna oraz składki na ubezpieczenia emerytalne i rentowe z ubezpieczenia społecznego	§ 0920 – odsetki od świadczeń nienależnie pobranych § 0970 – zwroty świadczeń nienależnie pobranych za lata ubiegłe.	594,00 4 331,00	772,17 4 484,00	130% 104%

85219 – Ośrodki pomocy społecznej	Odsetki od konta bankowego	1 500	1 506,78	100%
85295 – Pozostała działalność	Dochoady uzyskane z odszkodowania za szkody powstałe w związku z zalaniem piwnic budynku OPS	5 071,00	5 070,71	100%

IV. Pozostałe zadanie realizowane przez Ośrodek Pomocy Społecznej w Żabnie w 2010 r.

85395 – pozostała działalność	W 2010 r. OPS realizuje projekt systemowy Program Operacyjny Kapitał Ludzki w ramach Europejskich Funduszy Społecznych pt: Chcę, mogę, potrafię – czas na aktywność w gminie Żabno. Programem objęte było 23 bezrobotnych kobiet w wieku aktywności zawodowej korzystających z pomocy społecznej. Celem projektu było zwiększenie aktywności zawodowej i nabywanie nowych umiejętności w poruszaniu się na obecnym rynku pracy, poprzez cykl szkoleń, warsztatów, poradnictwa grupowego i indywidualnego prowadzonego przez wykwalifikowaną kadre. Na realizację tego programu wykorzystano kwotę 40 096,00 - z rozdziału 85214 jako wkład własny do w/w projektu.	246 921,00	239 299,59	97%
90078- usuwanie skutków klęsk żywiołowych	W ramach tego rozdziału dokonano rekultywacji gleb zdegradowanych przez powódź w 2009 r. która objęła 132 gospodarstwa rolne na terenie Gminy Żabno o ogólnej powierzchni 871,2998 ha na które wykorzystano 129 375 kg wapna.	29 715,00	29 714,57	100%

Ponadto Ośrodek realizował w 2010 r. program „Uczeń na wsi – pomoc w zdobyciu wykształcenia przez osoby niepełnosprawne zamieszkujejące gminy wiejskie oraz gminy miejsko – wiejskie” Program ten był finansowany ze środków PEFRON na kwotę 62 069,20 zł, z programu skorzystało 36 dzieci.

W 2010 roku dokonano jednej zmiany w planie wydatków na realizację Programu Operacyjnego Kapitał Ludzki. Pismem z dnia 26.11.2010r. znak: PIS 6220-78-9/10 Wojewódzki Urząd Pracy w Krakowie wyraził zgodę na zmniejszenie wydatków w budżecie na 2010 rok o kwotę 31 891,00zł i zwiększenie na rok 2011. Zmiany dokonano na podstawie Uchwały Nr IV/27/U z dnia 30 grudnia 2010 roku.

Program Operacyjny Kapitał Ludzki realizowany przez Ośrodek Pomocy Społecznej w Żabnie jest programem wieloletnim rozpisany na lata 2010-2012. Przez cały 2010 rok projekt był realizowany zgodnie z harmonogramem zadań umieszczonym we wniosku o dofinansowanie projektu. W 2010 roku projektem zostało objęte 23 uczestniczki z 67 uczestników przewidzianych w programie trzyletnim. Z uczestniczkami projektu prowadzone były zajęcia w formie treningów i warsztatów mające na celu rozwinięcie zdolności polegających na planowaniu działań i rozwiązywaniu problemów oraz zwiększaniu motywacji do działania na rynku pracy. W celu podniesienie kompetencji i umiejętności zawodowych odbyły one kurs fakturowania z obsługą kasy fiskalnej. Jednocześnie ze środków przeznaczonych na realizację projektu kontynuuje się zatrudnienie pracownika socjalnego, a ponadto w lipcu 2010 roku zatrudniono dwóch pracowników socjalnych w wymiarze ¼ etatu i wyposażono ich stanowiska pracy, dzięki temu został spełniony wymóg określony w ustawie o pomocy społecznej, stanowiący że na 2 000 mieszkańców powinien przypadać 1 pracownik socjalny.

Miejsko Gminny Zakład Gospodarki Komunalnej w Żabnie przedstawia realizację podstawowych zadań za rok 2010

MGZGK wykonuje usługi na terenie Gminy i Miasta Żabna zgodnie ze swoją statutową działalnością w zakresie:

- administracji domów mieszkalnych;
- budowy i remontu dróg oraz chodników;
- wywozu nieczystości stałych i płynnych;
- prowadzenie selektywnej zbiórki odpadów;
- świadczenia usług pogrzebowych i utrzymania cmentarza komunalnego w Niedomicach;
- świadczenia usług transportowych;
- świadczenia różnych usług dla ludności;
- utrzymania oczyszczalni ścieków w Niedomicach.

Ogółem przychody za rok 2010 r. wynoszą	3.564.446,69 zł
Na ogółem poniesione koszty:	3.577.231,05 zł

Przeciętne zatrudnienie za rok 2010 wynosi 31 osób.

Wykorzystano fundusz płac w wysokości	1.046.792,97 zł
w tym wypłacono gratyfikacje jubileuszowe	34.828,64 zł
co daje średnią płacę brutto	3.436,33 zł
średnia płaca brutto liczona ze składkami na ubezpieczenie społeczne	

Poniesione koszty kształtują się następująco:

- | | |
|---|----------------|
| - fundusz płac | 1.046.792,97zł |
| - dodatkowe wynagrodzenie roczne | 75.231,86zł |
| - składka na ubezpieczenia społeczne i fundusz pracy | 191.122,09 zł |
| - fundusz świadczeń socjalnych | 32.483,04 zł |
| - materiały bezpośrednie i części zamienne | 913.588,20 zł |
| - opłaty z tytułu zużytego gazu, energii elektrycznej, wody | 260.041,49 zł |
| - pozostały koszty | 1.057.971,40zł |

Stosownie do pisma SKG-0717/19/11 w sprawie określenia zakresu informacji z realizacji zadań MGZGK w Żabnie informuje o przychodach i kosztach:

1. Działalność ogólno-komunalna wchodzą działy:

- a) zakład budowlano-drogowy;
- b) transport;
- c) zakład oczyszczania miasta;
- d) pozostała działalność;
- e) usługi cmentarne;

Przychody ze sprzedaży wynoszą:	2.986.634,10 zł
Poniesione koszty wynoszą:	2.919.073,18 zł

2. Administrowanie domów mieszkalnych

- a) bloki przy ulicy 3-go Maja Żabno;
- b) Dom Nauczyciela Żabno;
- c) Budynek socjalny - Siedliszowice;
- d) Budynek socjalny Niedomice;
- e) Lokale – Odporyszów, Kłyż, Łęg Tarnowski

Przychody wynoszą:	106.945,79 zł
Koszty utrzymania:	136.961,70 zł

3. Oczyszczalnia i kanalizacja

Przychody ze sprzedaży wynoszą:	470.866,80 zł
Poniesione koszty wynoszą:	521.196,17 zł

W nawiązaniu do rozliczenia całego Zakładu ze str.1:

- planowane przychody na rok 2010 wynoszą:	4.031.019,00 zł
wykonanie za rok 2010 wynosi:	3.564.446,69 zł
co daje 88,4 % planu rocznego	
- fundusz płac – plan na 2010 rok wynosi:	1.147.700,00 zł
wykonanie funduszu płac za rok 2010 wynosi:	1.046.792,97 zł
co daje 91,2 % planu rocznego	
- materiały bezpośrednie i części zamienne plan na 2010 rok	968.630,00 zł
wykonanie za rok 2010 r. wynosi:	913.588,20 zł
co daje 94,3 % planu rocznego	

Niewykonanie w pełni planowanych przychodów spowodowane jest przejściem obsługi sieci kanalizacyjnej przez Gminne Przedsiębiorstwo Kanalizacyjne .
Plan przychodów dotyczący kanalizacji nie został skorygowany.

Środki obrotowe :

Planowany stan środków obrotowych na początek roku:	19.201,07 zł
Wykonany stan środków obrotowych na początek roku :	19.201,07 zł
Planowany stan środków obrotowych na koniec roku :	19.201,07 zł
Wykonany stan środków obrotowych na koniec roku :	6.416,71 zł
Wydatki inwestycyjne - plan na rok 2010 :	40.000,00 zł
Wykonanie wydatków inwestycyjnych :	20.496,00zł
Otrzymano dotacje w wysokości :	20.000,00zł
Wykorzystano dotacje w kwocie :	16.000,00zł
Zwrócono niewykorzystaną dotacje w kwocie :	480,00zł
Zwrócono podatek VAT w kwocie :	3.520,00zł

W zakresie wykonania dochodów :

Ogółem należności netto na dzień 31.12.2010 r. wynoszą:	147.818,20 zł
Należności wymagalne stanowią kwotę:	103.307,29 zł
z kwoty tej przypada na:	
- opłaty za czynsze mieszkalne	23.663,71 zł
- wywóz śmieci	58.864,02 zł
- gospodarka ściekowa	11.555,26 zł
- usługi remontowo-transportowe	6.070,06 zł
- pozostałe usługi	3.154,24 zł

Zobowiązania ogółem wynoszą: 365.898,39 zł

w tym:

- zobowiązania z tytułu zakupu materiałów i usług	140.812,31 zł
- zobowiązania z tytułu wynagrodzeń	98.299,18 zł
- zobowiązania z tytułu składek ZUS	99.746,74 zł
- zobowiązania wobec budżetu	27.040,16 zł
- pozostałe zobowiązania	-

Na dzień 23.02.2011 r. zapłacono 227.151,89zł

W tym:

-z tytułu zakupu materiałów	89.912,67 zł
-z tytułu wynagrodzeń	45.876,22 zł
-z tytułu składek ZUS	69.670,00 zł
-zobowiązania wobec budżetu	21.693,00 zł

Zobowiązania wymagalne stanowią kwotę: 34.720,00 zł

z kwoty tej przypada na: zakup usług 34.720,00 zł