

Uchwała Budżetowa Gminy Żabno
na rok 2010

Nr XXXIX/434/09

Rady Miejskiej w Żabnie

z dnia 29 grudnia 2009r.

Na podstawie art. 18 ust 2 pkt 4 , pkt 9 lit c) i d) ustawy z dnia 8 marca 1990 r. o samorządzie gminnym (Dz. U. z 2001 r. nr 142 poz. 1591 z późn. zm.) , art. 211, art. 212, art. 239, art. 264 ust. 3 i art. 266 ust. 2 ustawy z dnia 27 sierpnia 2009 r. o finansach publicznych (Dz. U. Nr 157 poz. 1240) w związku z art. 121 ustawy z dnia 27 sierpnia 2009 r. – Przepisy wprowadzające ustawę o finansach publicznych (Dz. U. Nr 157, poz. 1241) oraz art. 28 ust. 3 ustawy z dnia 25 października 1991 r. o organizowaniu i prowadzeniu działalności kulturalnej (Dz. U z 2001 r. nr 13 poz. 123 z późn. zm.) – Rada Miejska w Żabnie uchwała, co następuje:

§ 1.

Ustala się dochody budżetu na rok 2010 w łącznej kwocie 39 425.163 zł, w tym:

- 1) dochody bieżące: 34.929 328 zł,
 - 2) dochody majątkowe: 4.495.835 zł;
- jak w załączniku nr 1.

§ 2.

1. Ustala się wydatki budżetu na rok 2010 w łącznej kwocie 52.918 489 zł,

- jak w załączniku nr 2.

2. Wydatki budżetu obejmują plan wydatków bieżących na łączną kwotę 31 741.446 zł, w tym:

1) wydatki bieżące jednostek budżetowych w kwocie łącznej – 21.484.537 zł, z czego:

- a) wydatki na wynagrodzenia i składki od nich naliczane – 14.273.721 zł;
- b) wydatki związane z realizacją zadań statutowych jednostek budżetowych – 7.210.816 zł;

2) wydatki na dotacje na zadania bieżące – 3.609.701 zł;

3) wydatki na świadczenia na rzecz osób fizycznych – 6.352.208 zł;

4) wydatki na obsługę długu publicznego (odsetki i prowizje) 295.000 zł;

– jak w załączniku nr 2.

3. Wydatki budżetu obejmują plan wydatków majątkowych na łączną kwotę 21.177.043 zł, z czego:

wydatki na inwestycje i zakupy inwestycyjne w kwocie 21.177.043 zł; w tym na wydatki inwestycyjne na programy finansowane z niepodlegających zwrotowi środków pochodzących z pomocy udzielanej przez państwa członkowskie Europejskiego Porozumienia o Wolnym Handlu (EFTA) – 5.354.335 zł;

– jak w załącznikach nr 2 i 2 a.

§ 3.

1. Różnica między dochodami i wydatkami stanowi planowany deficyt budżetu w kwocie 13 493 326 zł, który zostanie pokryty przychodami pochodzącymi z:

- 1) zaciąganych pożyczek 7 614 308 zł,
- 2) zaciąganych kredytów w kwocie 5 200 000 zł,
- 3) wolnych środków, jako nadwyżki środków pieniężnych na rachunku bieżącym budżetu wynikającej z rozliczeń kredytów i pożyczek z lat ubiegłych – wprowadzanych do budżetu w łącznej kwocie 679 018 zł,

2. Ustala się przychody budżetu w łącznej kwocie 15 554 308 i rozchody budżetu w łącznej kwocie 2 060 982 zł;

– zgodnie z załącznikiem nr 3.

3. Ustala się limit zobowiązań z tytułu:

- 1) kredytów zaciąganych w roku 2010 na sfinansowanie planowanego deficytu budżetu 5.200.000 zł,
- 2) pożyczek zaciąganych w roku 2010 na sfinansowanie planowanego deficytu budżetu 7.614.308 zł.

4. Upoważnia się Burmistrza Żabna do zaciągnięcia zobowiązań w kwotach określonych w ust. 3, z których spłata zadłużenia w poszczególnych latach nie może przekroczyć maksymalnej wielkości długu na koniec każdego roku – wynikającej z załącznika nr 12.

§ 4.

1. Tworzy się rezerwę ogólną budżetu w kwocie 455 000 zł.

2. Tworzy się rezerwy celowe budżetu w kwocie łącznej 1 809 519 zł;

- z czego:

- 1) rezerwę na współfinansowanie inwestycji realizowanych w ramach programu Lider+ 135 000 zł,

- 2) rezerwę na remonty, przebudowy i rozbudowy dróg gminnych 1.245.000 zł,
- 3) rezerwę na wydatki jednostek pomocniczych 429.519 zł.

§ 5.

Dochody i wydatki budżetu obejmują:

- 1) dochody z opłat z tytułu zezwoleń na sprzedaż napojów alkoholowych i wydatki budżetu na realizację zadań ujętych w gminnym programie profilaktyki i rozwiązywania problemów alkoholowych oraz gminnym programie przeciwdziałania narkomanii
– zgodnie z załącznikiem nr 4;
- 2) dochody i wydatki związane z realizacją zadań zleconych z zakresu administracji rządowej i innych zadań zleconych ustawami
– zgodnie z załącznikiem nr 5;
- 4) dochody i wydatki związane z realizacją zadań wykonywanych na podstawie umów lub porozumień między jednostkami samorządu terytorialnego
– zgodnie z załącznikiem nr 6.

§ 6.

Wydatki budżetu gminy obejmują planowane kwoty dotacji udzielane w roku 2010 – jak w załączniku nr 7.

§ 7.

1. Ustala się limity wydatków:

- 1) na wieloletnie programy inwestycyjne
– jak załącznik nr 8;
 - 2) na wieloletnie programy i projekty realizowane ze środków pochodzących z budżetu Unii Europejskiej, z niepodlegających zwrotowi środków pochodzących z pomocy udzielanej przez państwa członkowskie Europejskiego Porozumienia o Wolnym Handlu (EFTA) oraz z innych środków niepodlegających zwrotowi, pochodzących z zagranicy
– jak załącznik nr 9.
2. Upoważnia się Burmistrza Żabna do zaciągania zobowiązań związanych z realizacją wieloletnich programów, w kwotach dla poszczególnych lat realizacji programu, jak w załączniku nr 8 i załączniku nr 9.

§ 8.

Ustala się plan przychodów i wydatków: Gminnego Funduszu Ochrony Środowiska – jak załącznik nr 10.

§ 9.

1. Ustala się plan przychodów i kosztów zakładu budżetowego- Miejsko-Gminnego Zakładu Gospodarki Komunalnej w Żabnie, jak załącznik nr 11.
2. Upoważnia się kierownika zakładu budżetowego określonego w ust.1 do dokonywania przesunięć w planie finansowym, z wyłączeniem zmian powodujących zmniejszenie wpłaty do budżetu lub zwiększenie dotacji z budżetu.

§ 10.

Udziela się dotacji podmiotowych dla samorządowych instytucji kultury w następujących kwotach:

- a) dla Gminnego Centrum Kultury w Żabnie – 371 700 zł,
- b) dla Miejsko-Gminnej Biblioteki Publicznej w Żabnie – 280 800 zł.

§ 11.

1. Upoważnia się Burmistrza Żabna:

1) do dokonywania zmian w granicach działu wydatków budżetu:

- a) polegających na przesunięciach w wydatkach bieżących obejmujących zaplanowanie pod rozdziałem nowych wydatków na uposażenia i wynagrodzenia ze stosunku pracy oraz zwiększenie zaplanowanych w rozdziale wydatków na uposażenia i wynagrodzenia ze stosunku pracy w wyniku zmniejszenia innych wydatków bieżących,

- z wyłączeniem zmian wydatków objętych załącznikiem nr 9 ;

- b) polegających na zmniejszeniu pod rozdziałem wydatków na uposażenia i wynagrodzenia oraz zaplanowaniu lub zwiększeniu w dziale innych wydatków bieżących,

- z wyłączeniem zmian wydatków objętych załącznikiem nr 9;

- c) polegających na przesunięciach między wydatkami bieżącymi i wydatkami majątkowymi, w tym zmian obejmujących zaplanowanie pod rozdziałem nowych wydatków na uposażenia i wynagrodzenia ze stosunku pracy oraz zmian obejmujących zaplanowanie nowych wydatków majątkowych,

- z wyłączeniem zmian w wydatkach objętych załącznikiem nr 8 i załącznikiem nr 9;
 - d) polegających na przesunięciach w planie wydatków majątkowych pomiędzy wydatkami majątkowymi danego działu oraz na przesunięciach powodujących zaplanowanie pod rozdziałem nowych wydatków majątkowych,
 - z wyłączeniem zmian w wydatkach majątkowych objętych załącznikiem nr 8 i załącznikiem nr 9;
 - e) polegających zmniejszeniu wydatku majątkowego i utworzeniu w obrębie tego samego działu nowego rozdziału z wydatkiem majątkowym lub nowego wydatku majątkowego pod zaplanowanym rozdziałem,
 - z wyłączeniem zmian w wydatkach majątkowych objętych załącznikiem nr 8 i załącznikiem nr 9.
- 2) do przekazywania kierownikom jednostek budżetowych uprawnień do dokonywania przeniesień w planie wydatków bieżących:
- a) w obrębie grupy wynagrodzenia i składki od nich naliczane – w granicach rozdziału wydatków,
 - b) w obrębie wydatków działu związanych z realizacją zadań statutowych jednostki budżetowej,
- z wyłączeniem wydatków bieżących objętych załącznikiem nr 9.

§ 12.

W zakresie wykonania budżetu na 2010 rok upoważnia się Burmistrza Żabna do:

- 1) zaciągania w roku 2010 kredytów i pożyczek na sfinansowanie przejściowego deficytu budżetu, z których zadłużenie w trakcie roku nie może przekroczyć limitu 1.000.000 zł,
- 2) lokowania w trakcie realizacji budżetu czasowo wolnych środków budżetowych na rachunkach w innym banku niż bank prowadzący obsługę budżetu.

§ 13.

1. Upoważnia się Burmistrza Żabna do zaciągnięcia w roku 2010 zobowiązań z tytułu umów, których realizacja w roku następnym jest niezbędna dla zapewnienia ciągłości działania Gminy Żabno i termin zapłaty upływa w 2011 roku – na łączną kwotę 1.000.000 zł.
2. Upoważnienie określone w ust. 1 obejmuje możliwość umocowania kierowników jednostek budżetowych do zaciągania tego rodzaju zobowiązań na rok następny, z których

łączna wartość wraz ze zobowiązaniami zaciąganyymi przez Burmistrza Żabna nie przekroczy kwoty z ust. 1

§ 14.

Ustala się szczegółowość informacji z wykonania budżetu za pierwsze półrocze 2010 r. – jak zakres i szczegółowości budżetu w niniejszej uchwale.

§ 15.


Przyjmuje się przedłożoną przez Burmistrza Żabna Prognozę Kwoty Długu Gminy Żabno na lata 2008-2024 – jak załącznik nr 12.


§ 16.

Wykonanie uchwały powierza się Burmistrzowi Żabna

§ 17.

Uchwała wchodzi w życie z dniem 1 stycznia 2010 r. i podlega ogłoszeniu w Dzienniku Urzędowym Województwa Małopolskiego.


RADNA PRAWNY
mgr Zbigniew Kubiś
K-7a-151


PRZEWODNICZĄCY
RADY MIEJSKIEJ
mgr Krzysztof Wójcik

**Załącznik nr 1
do Uchwały budżetowej
Rady Miejskiej w Żabnie
nr XXXIX/434/09
z dnia 29 grudnia 2009 r.**

Dochody bieżące				
Dział	Rozdział	§	Źródło dochodów	Plan
1	2	3	4	5
020			Leśnictwo	1 800,00
	02001		Gospodarka leśna	1 800,00
		0750	Dochody z najmu i dzierżawy składników majątkowych Skarbu Państwa, jednostek samorządu terytorialnego lub innych jednostek zaliczanych do sektora finansów publicznych oraz innych umów o podobnym charakterze	1 800,00
600			Transport i łączność	1 000,00
	60016		Drogi publiczne gminne	1 000,00
		0690	Wpływy z różnych opłat	1 000,00
700			Gospodarka mieszkaniowa	205 119,00
	70005		Gospodarka gruntami i nieruchomościami	205 119,00
		0470	Wpływy z opłat za zarząd, użytkowanie i użytkowanie wieczyste nieruchomości	7 400,00
		0750	Dochody z najmu i dzierżawy składników majątkowych Skarbu Państwa, jednostek samorządu terytorialnego lub innych jednostek zaliczanych do sektora finansów publicznych oraz innych umów o podobnym charakterze	176 719,00
		0920	Pozostałe odsetki	1 000,00
		0970	Wpływy z różnych dochodów	20 000,00
750			Administracja publiczna	107 022,00
	75011		Urzędy wojewódzkie	87 022,00
		2010	Dotacje celowe otrzymane z budżetu państwa na realizację zadań bieżących z zakresu administracji rządowej oraz innych zadań zleconych gminie (związkom gmin) ustawami	86 972,00
		2360	Dochody jednostek samorządu terytorialnego związane z realizacją zadań z zakresu administracji rządowej oraz innych zadań zleconych ustawami	50,00
	75023		Urzędy gmin (miast i miast na prawach powiatu)	20 000,00
		0920	Pozostałe odsetki	20 000,00
751			Urzędy naczelnych organów władzy państwowej, kontroli i ochrony prawa oraz sądownictwa	2 600,00
	75101		Urzędy naczelnych organów władzy państwowej, kontroli i ochrony prawa	2 600,00
		2010	Dotacje celowe otrzymane z budżetu państwa na realizację zadań bieżących z zakresu administracji rządowej oraz innych zadań zleconych gminie (związkom gmin) ustawami	2 600 00

752			Obrona narodowa	250,00
	75212		Pozostałe wydatki obronne	250,00
		2010	Dotacje celowe otrzymane z budżetu państwa na realizację zadań bieżących z zakresu administracji rządowej oraz innych zadań zleconych gminie (związkom gmin) ustawami	250,00
754			Bezpieczeństwo publiczne i ochrona przeciwpożarowa	250,00
	75414		Obrona cywilna	250,00
		2010	Dotacje celowe otrzymane z budżetu państwa na realizację zadań bieżących z zakresu administracji rządowej oraz innych zadań zleconych gminie (związkom gmin) ustawami	250,00
766			Dochody od osób prawnych, od osób fizycznych i od innych jednostek nieposiadających osobowości prawnej oraz wydatki związane z ich poborem	10 038 250,00
	75601		Wpływy z podatku dochodowego od osób fizycznych	5 000,00
		0350	Podatek od działalności gospodarczej osób fizycznych, opłacany w formie karty podatkowej	5 000,00
	75615		Wpływy z podatku rolnego, podatku leśnego, podatku od czynności cywilnoprawnych, podatków i opłat lokalnych od osób prawnych i innych jednostek organizacyjnych	2 943 000,00
		0310	Podatek od nieruchomości	2 830 000,00
		0320	Podatek rolny	79 000,00
		0340	Podatek od środków transportowych	9 000,00
		0500	Podatek od czynności cywilnoprawnych	10 000,00
		0910	Odsetki od nieterminowych wpłat z tytułu podatków i opłat	15 000,00
	75616		Wpływy z podatku rolnego, podatku leśnego, podatku od spadków i darowizn, podatku od czynności cywilno-prawnych oraz podatków i opłat lokalnych od osób fizycznych	1 889 000,00
		0310	Podatek od nieruchomości	830 000,00
		0320	Podatek rolny	645 000,00
		0330	Podatek leśny	9 000,00
		0340	Podatek od środków transportowych	140 000,00
		0360	Podatek od spadków i darowizn	50 000,00
		0430	Wpływy z opłaty targowej	20 000,00
		0500	Podatek od czynności cywilnoprawnych	180 000,00
		0910	Odsetki od nieterminowych wpłat z tytułu podatków i opłat	15 000,00
	75618		Wpływy z innych opłat stanowiących dochody jednostek samorządu terytorialnego na podstawie ustaw	353 000,00
		0410	Wpływy z opłaty skarbowej	70 000,00
		0460	Wpływy z opłaty eksploatacyjnej	80 000,00
		0480	Wpływy z opłat za zezwolenia na sprzedaż alkoholu	200 000,00
		0490	Wpływy z innych lokalnych opłat pobieranych przez jednostki samorządu terytorialnego na podstawie odrębnych ustaw	2 000,00
		0590	Wpływy z opłat za koncesje i licencje	1 000,00

	75621		Udziały gmin w podatkach stanowiących dochód budżetu państwa	4 848 250,00
		0010	Podatek dochodowy od osób fizycznych	4 748 250,00
		0020	Podatek dochodowy od osób prawnych	100 000,00
758			Różne rozliczenia	17 662 004,00
	75801		Część oświatowa subwencji ogólnej dla jednostek samorządu terytorialnego	13 782 987,00
		2920	Subwencje ogólne z budżetu państwa	13 782 987,00
	75807		Część wyrównawcza subwencji ogólnej dla gmin	3 879 017,00
		2920	Subwencje ogólne z budżetu państwa	3 879 017,00
801			Oświata i wychowanie	512 890,00
	80101		Szkoły podstawowe	3 200,00
		0920	Pozostałe odsetki	3 200,00
	80104		Przedszkola	414 210,00
		0690	Wpływy z różnych opłat	129 060,00
		0830	Wpływy z usług	183 550,00
		0920	Pozostałe odsetki	1 600,00
		2310	Dotacje celowe otrzymane z gminy na zadania bieżące realizowane na podstawie porozumień (umów) między jednostkami samorządu terytorialnego	100 000,00
	80110		Gimnazja	900,00
		0920	Pozostałe odsetki	900,00
	80114		Zespoły obsługi ekonomiczno-administracyjnej szkół	1 300,00
		0920	Pozostałe odsetki	1 300,00
	80148		Stołówki szkolne	93 280,00
		0830	Wpływy z usług	93 280,00
851			Ochrona zdrowia	116,00
	85195		Pozostała działalność	116,00
		2010	Dotacje celowe otrzymane z budżetu państwa na realizację zadań bieżących z zakresu administracji rządowej oraz innych zadań zleconych gminie (związkom gmin) ustawami	116,00
852			Pomoc społeczna	5 396 227,00
	85212		Świadczenia rodzinne, świadczenia z funduszu alimentacyjnego oraz składki na ubezpieczenia emerytalne i rentowe z ubezpieczenia społecznego	4 920 200,00
		2010	Dotacje celowe otrzymane z budżetu państwa na realizację zadań bieżących z zakresu administracji rządowej oraz innych zadań zleconych gminie (związkom gmin) ustawami	4 909 200,00
		2360	Dochody jednostek samorządu terytorialnego związane z realizacją zadań z zakresu administracji rządowej oraz innych zadań zleconych ustawami	11 000,00
	85213		Składki na ubezpieczenie zdrowotne opłacane za osoby pobierające niektóre świadczenia z pomocy społecznej, niektóre świadczenia rodzinne oraz za osoby uczestniczące w zajęciach w centrum integracji społecznej	16 500,00

		2010	Dotacje celowe otrzymane z budżetu państwa na realizację zadań bieżących z zakresu administracji rządowej oraz innych zadań zleconych gminie (związkom gmin) ustawami	2 000,00
		2030	Dotacje celowe otrzymane z budżetu państwa na realizację własnych zadań bieżących gmin (związków gmin)	14 500,00
	85214		Zasiłki i pomoc w naturze oraz składki na ubezpieczenia emerytalne i rentowe	138 200,00
		2030	Dotacje celowe otrzymane z budżetu państwa na realizację własnych zadań bieżących gmin (związków gmin)	138 200,00
	85216		Zasiłki stałe	141 000,00
		2030	Dotacje celowe otrzymane z budżetu państwa na realizację własnych zadań bieżących gmin (związków gmin)	141 000,00
	85219		Ośrodki pomocy społecznej	163 222,00
		0920	Pozostałe odsetki	1 500,00
		2030	Dotacje celowe otrzymane z budżetu państwa na realizację własnych zadań bieżących gmin (związków gmin)	161 722,00
	85228		Usługi opiekuńcze i specjalistyczne usługi opiekuńcze	17 105,00
		0830	Wpływy z usług	10 625,00
		2010	Dotacje celowe otrzymane z budżetu państwa na realizację zadań bieżących z zakresu administracji rządowej oraz innych zadań zleconych gminie (związkom gmin) ustawami	6 480,00
900			Gospodarka komunalna i ochrona środowiska	1 001 800,00
	90001		Gospodarka ściekowa i ochrona wód	1 000 000,00
		0960	Otrzymane spadki, zapisy i darowizny w postaci pieniężnej	1 000 000,00
	90095		Pozostała działalność	1 800,00
		0830	Wpływy z usług	1 800,00
dochody bieżące razem:				34 929 328,00
			w tym z tytułu dotacji i środków na finansowanie wydatków na realizację zadań finansowanych z udziałem środków, o których mowa w art 5 ust 1 pkt 2 i 3 ustawy o finansach publicznych	0,00

Dochody majątkowe

Dział	Rozdział	§	Źródło dochodów	Plan
1	2	3	4	5
400			Wytwarzanie i zaopatrywanie w energię elektryczną, gaz i wodę	400 000,00
	40002		Dostarczanie wody	400 000,00
		6300	Wpływy z tytułu pomocy finansowej udzielanej między jednostkami samorządu terytorialnego na dofinansowanie własnych zadań inwestycyjnych i zakupów inwestycyjnych	200 000,00
		6610	Dotacje celowe otrzymane z gminy na inwestycje i zakupy inwestycyjne realizowane na podstawie porozumień (umów) między jednostkami samorządu terytorialnego	200 000,00
700			Gospodarka mieszkaniowa	550 000,00
	70005		Gospodarka gruntami i nieruchomościami	550 000,00
		0770	Wpłaty z tytułu odpłatnego nabycia prawa własności oraz prawa użytkowania wieczystego nieruchomości	550 000,00
900			Gospodarka komunalna i ochrona środowiska	3 454 335,00
	90002		Gospodarka odpadami	3 454 335,00
		6295	Środki na dofinansowanie własnych inwestycji gmin (związków gmin), powiatów (związków powiatów), samorządów województw, pozyskane z innych źródeł	3 454 335,00
926			Kultura fizyczna i sport	91 500,00
	92601		Obiekty sportowe	91 500,00
		6260	Dotacje otrzymane z funduszy celowych na finansowanie lub dofinansowanie kosztów realizacji inwestycji i zakupów inwestycyjnych jednostek sektora finansów publicznych	91 500,00
dochody majątkowe razem:				4 495 835,00
			w tym z tytułu dotacji i środków na finansowanie wydatków na realizację zadań finansowanych z udziałem środków, o których mowa w art. 5 ust. 1 pkt 2 i 3 ustawy o finansach publicznych	3 454 335,00
Dochody ogółem:				39 425 163,00
			w tym z tytułu dotacji i środków na finansowanie wydatków na realizację zadań finansowanych z udziałem środków, o których mowa w art. 5 ust. 1 pkt 2 i 3 ustawy o finansach publicznych	3 454 335,00

PRZEWODNICZĄCY
RADY MIEJSKIEJ

mgr Krzysztof Wójcik

Dział	Kosztorys	§	Nazwa	Plan	Z tego:										Z tego:	
					7	8	9	10	11	12	13	14	15	16	17	18
				Wydanki bieżące	Wydanki jednostek budżetowych,	Wynagrodzenia i składki od nich naliczane	Wydanki związane z realizacją ich statutowych zadań	Wydanki dotacyjne	Świadczenia na rzecz osób fizycznych,	Wydanki na programy finansowane z udziałem środków, o których mowa w art. 5 ust. 1 pkt 2 i 3	Wypłaty z tytułu poręczeń i gwarancji	obsługa długu	Wydanki majątkowe	inwestycje zakupu inwestycyjne	na programy finansowane z udziałem środków, o których mowa w art. 5 ust. 1 pkt 2 i 3	zakup i objęcie akcji i udziałów oraz wniesienie wkładów do spółek prawa handlowego
2	3	4	5	6	7	8	9	10	11	12	13	14	15	16	17	18
	2710		Dotacja celowa na pomoc finansową udzielaną między jednostkami samorządu terytorialnego na dofinansowanie własnych zadań bieżących	3 000,00	0,00	0,00	0,00	3 000,00	0,00	0,00	0,00	0,00	0,00	0,00	0,00	0,00
854			Kaducy czyni spręża wyciągnięty	350 248,00	330 489,00	291 822,00	38 667,00	0,00	19 759,00	0,00	0,00	0,00	0,00	0,00	0,00	0,00
85401			Świecznice szkolne	349 138,00	329 379,00	291 822,00	37 557,00	0,00	19 759,00	0,00	0,00	0,00	0,00	0,00	0,00	0,00
	3020		Wydanki osobowe niezaliczone do wynagrodzeń	19 759,00	0,00	0,00	0,00	0,00	19 759,00	0,00	0,00	0,00	0,00	0,00	0,00	0,00
	4010		Wynagrodzenia osobowe pracowników	227 084,00	227 084,00	227 084,00	0,00	0,00	0,00	0,00	0,00	0,00	0,00	0,00	0,00	0,00
	4040		Dodatek wynagrodzenie roczne	18 522,00	18 522,00	18 522,00	0,00	0,00	0,00	0,00	0,00	0,00	0,00	0,00	0,00	0,00
	4110		Składki na ubezpieczenia społeczne	39 677,00	39 677,00	39 677,00	0,00	0,00	0,00	0,00	0,00	0,00	0,00	0,00	0,00	0,00
	4120		Składki na Fundusz Pracy	6 539,00	6 539,00	6 539,00	0,00	0,00	0,00	0,00	0,00	0,00	0,00	0,00	0,00	0,00
	4210		Zakup materiałów i wyposażenia	13 191,00	13 191,00	13 191,00	0,00	0,00	0,00	0,00	0,00	0,00	0,00	0,00	0,00	0,00
	4240		Zakup pomocy naukowych, dydaktycznych i książek	7 271,00	7 271,00	7 271,00	0,00	0,00	0,00	0,00	0,00	0,00	0,00	0,00	0,00	0,00
	4280		Zakup usług zdrowotnych	288,00	288,00	288,00	0,00	0,00	0,00	0,00	0,00	0,00	0,00	0,00	0,00	0,00
	4410		Podróże służbowe krajowe	288,00	288,00	288,00	0,00	0,00	0,00	0,00	0,00	0,00	0,00	0,00	0,00	0,00
	4440		Odpisy na zakładowy fundusz świadczeń socjalnych	15 079,00	15 079,00	15 079,00	0,00	0,00	0,00	0,00	0,00	0,00	0,00	0,00	0,00	0,00
	4740		Zakup materiałów papierowych do sprzętu drukarskiego i urządzeń kserograficznych	1 440,00	1 440,00	1 440,00	0,00	0,00	0,00	0,00	0,00	0,00	0,00	0,00	0,00	0,00
85446			Dokształcanie i doskonalenie nauczycieli	1 110,00	1 110,00	1 110,00	0,00	0,00	0,00	0,00	0,00	0,00	0,00	0,00	0,00	0,00
	4300		Zakup usług pozostałych	1 110,00	1 110,00	1 110,00	0,00	0,00	0,00	0,00	0,00	0,00	0,00	0,00	0,00	0,00
900			Gospodarka komunalna i ochrona środowiska	14 588 591,00	13 301 448,00	4 200,00	1 325 844,00	0,00	0,00	0,00	0,00	0,00	13 268 643,00	13 268 643,00	5 354 335,00	0,00
90001			Gospodarka śmieciowa i ochrona wód	7 844 308,00	0,00	0,00	0,00	0,00	0,00	0,00	0,00	0,00	7 844 308,00	7 844 308,00	0,00	0,00
	6050		Wydanki inwestycyjne jednostek budżetowych	7 844 308,00	0,00	0,00	0,00	0,00	0,00	0,00	0,00	0,00	7 844 308,00	7 844 308,00	0,00	0,00
90002			Gospodarka odpadami	5 354 335,00	0,00	0,00	0,00	0,00	0,00	0,00	0,00	0,00	5 354 335,00	5 354 335,00	0,00	0,00
	6055		Wydanki inwestycyjne jednostek budżetowych	3 454 335,00	0,00	0,00	0,00	0,00	0,00	0,00	0,00	0,00	3 454 335,00	3 454 335,00	0,00	0,00
	6056		Wydanki inwestycyjne jednostek budżetowych	1 900 000,00	0,00	0,00	0,00	0,00	0,00	0,00	0,00	0,00	1 900 000,00	1 900 000,00	0,00	0,00
90003			Oczyszczanie miast i wsi	225 355,00	225 355,00	225 355,00	0,00	0,00	0,00	0,00	0,00	0,00	225 355,00	225 355,00	0,00	0,00
	4300		Zakup usług pozostałych	225 355,00	225 355,00	225 355,00	0,00	0,00	0,00	0,00	0,00	0,00	225 355,00	225 355,00	0,00	0,00
90004			Utrzymanie zieleni w miastach i gminach	201 593,00	201 593,00	201 593,00	0,00	0,00	0,00	0,00	0,00	0,00	201 593,00	201 593,00	0,00	0,00
	4210		Zakup materiałów i wyposażenia	5 000,00	5 000,00	5 000,00	0,00	0,00	0,00	0,00	0,00	0,00	5 000,00	5 000,00	0,00	0,00
	4300		Zakup usług pozostałych	196 593,00	196 593,00	196 593,00	0,00	0,00	0,00	0,00	0,00	0,00	196 593,00	196 593,00	0,00	0,00
90005			Ochrona powietrza atmosferycznego i klimatu	70 000,00	0,00	0,00	0,00	0,00	0,00	0,00	0,00	0,00	70 000,00	70 000,00	0,00	0,00

Plan wydatków majątkowych budżetu Gminy Żabno na 2010 rok

Dział	Rozdz.	§	Nazwa	Kwota
400			Wytwarzanie i zaopatrywanie w energię elektryczną, gaz i wodę	770 000
	40002		Dostarczanie wody	770 000
		6050	Wydatki inwestycyjne jednostek budżetowych	770 000
			Wykonanie sieci wodociagowych - dobudowa	20 000
			Modernizacja stacji uzdatniania wody w Gorzycach	750 000
600			Transport i łączność	645 000
	60013		Drogi publiczne wojewódzkie	200 000
		6300	Dotacja celowa na pomoc finansową udzielana między j s t. na dofinansowanie własnych zadań inwestycyjnych i zakupów inwestycyjnych	200 000
			Modernizacja odcinków dróg wojewódzkich - dotacja	200 000
	60014		Drogi publiczne powiatowe	140 000
		6300	Dotacja celowa na pomoc finansową udzielana między j s t. na dofinansowanie własnych zadań inwestycyjnych i zakupów inwestycyjnych	140 000
			Dotacje dla Powiatu Tarnowskiego na dofinansowanie modernizacji dróg i chodników powiatowych	140 000
	60016		Drogi publiczne gminne	305 000
		6050	Wydatki inwestycyjne jednostek budżetowych	305 000
			Przebudowa ulicy Piłsudskiego w Żabnie	305 000
700			Gospodarka mieszkaniowa	1 618 400
	70005		Gospodarka gruntami i nieruchomościami	1 618 400
		6050	Wydatki inwestycyjne jednostek budżetowych	1 618 400
			Zagospodarowanie terenu placu zabaw i otoczenia przy ul. Jagiełły	100 000
			Modernizacja centrum miasta z elementami rewitalizacji rynku w Żabnie	1 100 000
			Zagospodarowanie terenów osiedla przy ul. 3-Maja w Żabnie	250 000
			Odwodnienie D.L. Otfinów	25 000
			Budowa lokali socjalnych w Łęgu Tarnowskim	50 000
			Modernizacja budynku p-la w Pasiece Otfinowskiej	43 400
			Modernizacja budynku OPS - parkingi, oświetlenie	50 000
750			Administracja publiczna	121 000
	75023		Urzędy gmin	121 000
		6050	Wydatki inwestycyjne jednostek budżetowych	20 000
			Modernizacja budynku Urzędu Miejskiego - kotłownia	20 000
		6060	Wydatki na zakupy inwestycyjne jednostek budżetowych	101 000
			Zakup sprzętu komputerowego i informatycznego oraz oprogramowania	101 000
801			Oświata i wychowanie	1 352 000
	80101		Szkoły podstawowe	1 307 000
		6050	Wydatki inwestycyjne jednostek budżetowych	1 307 000
			Modernizacja Szkoły Podstawowej w Żabnie	1 100 000
			Wykonanie placu zabaw i zagospodarowania terenu przy Szkole Podstawowej w Bobrownikach Wielkich	77 000

		Wykonanie placu zabaw w Szkole Podstawowej w Niedomicach	130 000
	80110	Gimnazja	25 000
	6050	Wydatki inwestycyjne jednostek budżetowych	25 000
		Modernizacja Gimnazjum w Łęgu Tarnowskim	25 000
	80130	Szkoły zawodowe	20 000
	6300	Dotacja celowa na pomoc finansową udzielana między j.s.t na dofinansowanie własnych zadań inwestycyjnych i zakupów inwestycyjnych	20 000
		Dotacja dla Zespołu Szkół Ponadgimnazjalnych w Żabnie	20 000
900		Gospodarka komunalna i ochrona środowiska	13 268 643
	90001	Gospodarka ściekowa i ochrona wód	7 844 308
	6050	Wydatki inwestycyjne jednostek budżetowych	7 844 308
		Budowa sieci kanalizacji sanitarnej w Gminie Żabno	7 814 308
		Wykonanie sieci kanalizacyjnej - dobudowa	30 000
	90002	Gospodarka odpadami	5 354 335
	6055	Wydatki inwestycyjne jednostek budżetowych	3 454 335
	6056	Wydatki inwestycyjne jednostek budżetowych	1 900 000
		Budowa Gminnego Centrum Recyklingu w Niedomicach	
	90005	Ochrona powietrza atmosferycznego i klimatu	70 000
	6050	Wydatki inwestycyjne jednostek budżetowych	35 000
		"Słoneczna Małopolska" - kolektory słoneczne na terenie gminy Żabno I	35 000
	6050	Wydatki inwestycyjne jednostek budżetowych	35 000
		"Słoneczna Małopolska" - kolektory słoneczne na terenie gminy Żabno II	35 000
921		Kultura i ochrona dziedzictwa narodowego	1 390 000
	92109	Domy i ośrodki kultury, świetlice i kluby	890 000
	6050	Wydatki inwestycyjne jednostek budżetowych	890 000
		Budowa Domu Ludowego i Przedszkola w Łęgu Tarnowskim (Centrum KOS)	890 000
	6220	Dotacja celowa z budżetu na finansowanie lub dofinansowanie kosztów realizacji inwestycji i zakupów inwestycyjnych innych j.s.t.	500 000
		Dotacja Centrum Kultury w Żabnie	500 000
926		Kultura fizyczna i sport	632 000
	92601	Obiekty sportowe	632 000
	6050	Wydatki inwestycyjne jednostek budżetowych	632 000
		Modernizacja boiska "Orlik" - stadion sportowy w Żabnie	152 000
		Modernizacja boiska "Orlik" - pozostałe boiska	80 000
		Modernizacja boiska "Olik 2012" - stadion w Łęgu Tarnowskim	400 000
Ogółem:			19 797 043
w tym na programy finansowane z udziałem środków, o których mowa w § 5 ust 1 pkt 2 i 3 ustawy o finansach publicznych			5 354 335
758		Różne rozliczenia	1 380 000
	75818	Rezerwy ogólne i celowe	1 380 000
	6800	Rezerwy na inwestycje i zakupy inwestycyjne	1 380 000
Łącznie wydatki majątkowe			21 177 043

PRZEWODNICZĄCY
RADY MIEJSKIEJ

mgr Krzysztof Wojcik

**PRZYCHODY I ROZCHODY BUDŻETU GMINY ŻABNO NA ROK
2010**

1.	DOCHODY OGÓŁEM:	39 425 163,00
2.	WYDATKI OGÓŁEM:	52 918 489,00
3.	NADWYŻKA - DEFICYT (1 - 2)	-13 493 326,00
4.	SFINANSOWANIE (5 - 6)	13 493 326,00
5.	PRZYCHODY BUDŻETU:	15 554 308,00
	z tego:	
	a/ zaciągane pożyczki	7 614 308,00
	b/ zaciągane kredyty	5 200 000,00
	b/ wolne środki jako nadwyżka środków pieniężnych na rachunku bieżącym budżetu, w tym wynikające z rozliczeń kredytów i pożyczek z lat ubiegłych	2 700 000,00
	c/ spłaty udzielonych pożyczek	40 000,00
6.	ROZCHODY BUDŻETU:	2 060 982,00
	z tego:	
	a/ spłata zaciągniętych pożyczek i kredytów	2 060 982,00

PRZEWODNICZĄCY
RADY MIEJSKIEJ
MSZ KRYWICKI WOLNY

Dochody z tytułu wydawania zezwoleń na sprzedaż napojów alkoholowych i wydatki na realizację zadań określonych w gminnym programie profilaktyki i rozwiązywania problemów alkoholowych oraz w gminnym programie przeciwdziałania narkomanii w 2010 roku.

L.p.	Wyszczególnienie	Dział	Rozdział	§	Dochody w złotych	Wydatki w złotych
1.	2.	3.	4.		5.	6.
1	Dochody od osób prawnych, od osób fizycznych i od innych jednostek nie posiadających osobowości prawnej.	756			200 000	
1.1	Wpływy z innych opłat stanowiących dochody jednostek samorządu terytorialnego na podstawie ustaw		75618		200 000	
1.1.1	Wpływy z opłat za zezwolenia na sprzedaż alkoholu.				200 000	
2.	Ochrona zdrowia razem:	851				200 000
2.1	Zwalczanie narkomanii (razem)		85153			10 000
	Zakup materiałów i wyposażenia			4210		5 000
	Zakup usług pozostałych			4300		5 000
	zadania:					
2.1.1.	Zwiększenie dostępności pomocy terapeutycznej dla osób uzależnionych od narkotyków					
2.1.2.	Prowadzenie profilaktycznej działalności informatycznej i edukacyjnej w zakresie przeciwdziałania narkomanii					
2.1.3.	Wspomaganie działalności instytucji, stowarzyszeń i osób fizycznych służącej rozwiązywaniu problemów alkoholowych					
2.2.	Przeciwdziałanie alkoholizmowi		85154			190 000
	Dotacja celowa z budżetu na finansowanie lub dofinansowanie zadań zleczanych do realizacji stowarzyszeniom			2820		95 000
	Składki na ubezpieczenia społeczne			4110		200
	Składki na Fundusz Pracy			4120		1 800
	Wynagrodzenia bezosobowe			4170		53 000
	Zakup materia ow i wyposażenia			4210		20 000
	Zakup energii			4260		3 000
	Zakup usług pozostałych			4300		16 000
	Podróże służbowe krajowe			4410		500
	Szkolenia pracowników niebędących członkami służby cywilnej			4700		500
	zadania:					
2.2.1.	Zwiększenie dostępności pomocy terapeutycznej i rehabilitacji dla osób uzależnionych od alkoholu					
2.2.2.	Udzielanie rodzinom, w których występują problemy alkoholowe, pomocy psychospołecznej i prawnej a w szczególnością ochrony przed przemocą w rodzinie					
2.2.3.	Prowadzenie profilaktycznej działalności informacyjnej i edukacyjnej w zakresie rozwiązywania problemów alkoholowych w szczególności w zakresie rozwiązywania problemów alkoholowych, w szczególności dla dzieci i młodzieży, w tym prowadzenie pozalekcyjnych zajęć sportowych a także na rzecz dożywiania dzieci uczestniczących w pozalekcyjnych programach opiekuńczo-wychowawczych i socjoterapeutycznych					
2.2.4.	Wspomaganie działalności instytucji, stowarzyszeń i osób fizycznych służącej rozwiązywaniu problemów alkoholowych					

PRZEWODNICZĄCY
RADY MIEJSKIEJ

mgr Krzysztof Wójcik

Załącznik nr 5
do Uchwały Budżetowej Rady Miejskiej
w Żabnie nr XXXIX/434/09
z dnia 29 grudnia 2009 r.

**Plan dochodów i wydatków na zadania zlecone
z zakresu administracji i innych zadań
zleconych ustawami na 2010 rok**

Dział	Rozdz	§	Nazwa	Dochody	Wydatki
1	2	3	4	5	6
750			Administracja publiczna	86 972	86 972
	75011		Urzędy Wojewódzkie	86 972	
		2010	Dotacje celowe otrzymane z budżetu państwa na realizację zadań bieżących z zakresu administracji rządowej oraz innych zadań zleconych gminie ustawami	86 972	
	75011		Urzędy Wojewódzkie		86 972
		4010	Wynagrodzenia osobowe pracowników		71 985
		4110	Składki na ubezpieczenia społeczne		10 902
		4120	Składki na Fundusz Pracy		4 085
751			Urzędy naczelnych organów władzy państwowej, kontroli i ochrony prawa oraz sądownictwa	2 600	2 600
	75101		Urzędy naczelnych organów władzy państwowej, kontroli i ochrony prawa	2 600	
		2010	Dotacje celowe otrzymane z budżetu państwa na realizację zadań bieżących z zakresu administracji rządowej oraz innych zadań zleconych gminie ustawami	2 600	
	75101		Urzędy naczelnych organów władzy państwowej, kontroli i ochrony prawa		2 600
		4260	Zakup energii		1 500
		4370	Opłata z tytułu zakupu usług telefonii stacjonarnej		1 100
752			Obrona narodowa	250	250
	75212		Pozostałe wydatki obronne	250	
		2010	Dotacje celowe otrzymane z budżetu państwa na realizację zadań bieżących z zakresu administracji rządowej oraz innych zadań zleconych gminie ustawami	250	
	75212		Pozostałe wydatki obronne		250
		4170	Wynagrodzenia bezosobowe		250
754			Bezpieczeństwo publiczne i ochrona przeciwpożarowa	250	250
	75414		Obrona cywilna	250	
		2010	Dotacje celowe otrzymane z budżetu państwa na realizację zadań bieżących z zakresu administracji rządowej oraz innych zadań zleconych gminie ustawami	250	
	75414		Obrona cywilna		250
		4170	Wynagrodzenia bezosobowe		250
851			Ochrona zdrowia	116	116
	85195		Pozostała działalność	116	
		2010	Dotacje celowe otrzymane z budżetu państwa na realizację zadań bieżących z zakresu administracji rządowej oraz innych zadań zleconych gminie ustawami	116	
	85195		Pozostała działalność		116
		4210	Zakup materiałów i wyposażenia		116
852			Pomoc społeczna	4 917 680	4 917 680

	85212		Świadczenia rodzinne oraz składki na ubezpieczenia emerytalne i rentowe z ubezpieczenia społecznego	4 909 200	
		2010	Dotacje celowe otrzymane z budżetu państwa na realizację zadań bieżących z zakresu administracji rządowej oraz innych zadań zleconych gminie ustawami	4 909 200	
	85212		Świadczenia rodzinne oraz składki na ubezpieczenia emerytalne i rentowe z ubezpieczenia społecznego		4 909 200
		3110	Świadczenia społeczne		4 726 300
		4010	Wynagrodzenia osobowe pracowników		94 026
		4040	Dodatkowe wynagrodzenia roczne		7 373
		4110	Składki na ubezpieczenia społeczne		55 503
		4120	Składki na Fundusz Pracy		2 484
		4210	Zakup materiałów i wyposażenia		2 000
		4300	Zakup usług pozostałych		10 000
		4370	Opłata z tytułu zakupu usług telefonii stacjonarnej		4 000
		4410	Podróże służbowe krajowe		1 014
		4440	Odpisy na ZFŚS		3 000
		4740	Zakup materiałów papierniczych do sprzętu drukarskiego i urządzeń kserograficznych		1 500
		4750	Zakup akcesoriów komputerowych w tym programów i licencji		2 000
	85213		Składki na ubezpieczenia zdrowotne opłacone za osoby pobierające niektóre świadczenia z pomocy społecznej	2 000	
		2010	Dotacje celowe otrzymane z budżetu państwa na realizację zadań bieżących z zakresu administracji rządowej oraz innych zadań zleconych gminie ustawami	2 000	
	85213		Składki na ubezpieczenia zdrowotne opłacone za osoby pobierające niektóre świadczenia z ubezpieczenia społecznego		2 000
		4130	Składki na ubezpieczenie zdrowotne		2 000
	85228		Usługi opiekuńcze i specjalistyczne usługi opiekuńcze	6 480	
		2010	Dotacje celowe otrzymane z budżetu państwa na realizację zadań bieżących z zakresu administracji rządowej oraz innych zadań zleconych gminie ustawami	6 480	
	85228		Usługi opiekuńcze i specjalistyczne usługi opiekuńcze		6 480
		4110	Składki na ubezpieczenia społeczne		843
		4120	Składki na Fundusz Pracy		137
		4170	Wynagrodzenia bezosobowe		5 500
Ogółem:				5 007 868	5 007 868

Informacja o dochodach odprowadzanych do budżetu państwa z zadań zleconych na 2010 rok

Dział	Rozdział	§	Nazwa	Dochody
1	2	3	4	5
750			Administracja publiczna	372
	75011		Urzędy Wojewódzkie	372
		0690	Wpływy z różnych opłat	372
852			Pomoc społeczna	15418
			Świadczenia rodzinne oraz składki na ubezpieczenia emerytalne i rentowe z ubezpieczenia społecznego	14700
		0970	Wpływy z różnych dochodów	5000
	85212	0980	Wpływy z tytułu zwrotów wpłaconych świadczeń z funduszu alimentacyjnego	9700
			Usługi opiekuńcze i specjalistyczne usługi opiekuńcze	718
	85228	0830	Wpływy z usług	718
Ogółem:				15790

PRZEWIDUJĄCY
RADY MIEJSKIEJ

**Załącznik nr 6 do Uchwały
Budżetowej Rady Miejskiej w
Żabnie nr XXXIX/434/09 z dnia
29 grudnia 2009 r.**

**Plan dochodów i wydatków na zadania realizowane na podstawie porozumień lub umów z innym
jednostkami samorządu terytorialnego na rok 2010**

Dział	Rozdz.	par.	Nazwa	Dochody	Wydatki
400			Wytwarzanie i zaopatrywanie w energię elektryczną, gaz i wodę	200 000	200 000
	40002		Dostarczanie wody	200 000	
		6610	Dotacje celowe otrzymane z gminy na inwestycje i zakupy inwestycyjne realizowane na podstawie porozumień(umów) między j.s.t.	200 000	
	40002		Dostarczanie wody		200 000
		6050	Wydatki inwestycyjne jednostek budżetowych		200 000

**PRZEWODNICZĄCY
RADY MIEJSKIEJ**
mgr Krzysztof Wójcik

**Załącznik nr 7 do Uchwały
Budżetowej Rady Miejskiej w Żabnie
Nr XXXIX/434/09 z dnia
29 grudnia 2009 r.**

Zestawienie planowanych kwot dotacji udzielanych z budżetu Gminy Żabno w 2010 r.

Dział	Rozdz.	§	Nazwa	Dotacje dla jednostek sektora finansów publicznych		Dotacje dla pozostałych jednostek	
				podmiotowe	celowe		celowe
					bieżące	inwestycyjne	
1.	2.	3.	4.	5.	6.	7.	
600			Transport i łączność			340 000	
	60013		Drogi publiczne wojewódzkie			200 000	
		6300	Dotacja celowa na pomoc finansową udzielaną między j.s.t. na dofinansowanie własnych zadań inwestycyjnych i zakupów inwestycyjnych			200 000	
	60014		Drogi publiczne powiatowe			140 000	
		6300	Dotacja celowa na pomoc finansową udzielaną między j.s.t. na dofinansowanie własnych zadań inwestycyjnych i zakupów inwestycyjnych			140 000	
801			Oświata i wychowanie		41 000	20 000	2 531 701
	80101		Szkoły Podstawowe				1 312 203
		2540	Dotacja podmiotowa z budżetu dla niepublicznej jednostki systemu oświaty				276 627
		2590	Dotacja podmiotowa z budżetu dla publicznej jednostki systemu oświaty prowadzonej przez osobę prawną inną niż j.s.t. lub przez osobę fizyczną				1 035 576
	80103		Oddziały przedszkolne w szkołach podstawowych				5 178
		2310	Dotacje celowe przekazane gminie na zadania bieżące realizowane na podstawie porozumień, umów między j.s.t.				5 178
	80104		Przedszkola		34 000		1 115 018
		2310	Dotacje celowe przekazane gminie na zadania bieżące realizowane na podstawie porozumień, umów między j.s.t.				24 606
		2540	Dotacja podmiotowa z budżetu dla niepublicznej jednostki systemu oświaty				388 700
		2590	Dotacja podmiotowa z budżetu dla publicznej jednostki systemu oświaty prowadzonej przez osobę prawną inną niż j.s.t. lub przez osobę fizyczną				701 712
		2710	Dotacja celowa na pomoc finansową udzielaną między j.s.t. na dofinansowanie własnych zadań bieżących		34 000		
	80110		Gimnazja				99 302
		2590	Dotacja podmiotowa z budżetu dla publicznej jednostki systemu oświaty prowadzonej przez osobę prawną inną niż j.s.t. lub przez osobę fizyczną				99 302

	80130		Szkoły zawodowe			20 000	
		6300	Dotacja celowa na pomoc finansową udzielaną między j.s.t. na dofinansowanie własnych zadań inwestycyjnych i zakupów inwestycyjnych			20 000	
	80146		Dokształcanie i doskonalenie nauczycieli		7 000		
		2320	Dotacje celowe przekazane do powiatu na zadania bieżące realizowane na podstawie porozumień, umów między j.s.t.		7 000		
851			Ochrona zdrowia				99 000
	85154		Przeciwdziałanie alkoholizmowi				95 000
		2820	Dotacja celowa z budżetu na finansowanie lub dofinansowanie zadań zleconych do realizacji stowarzyszeniom				95 000
	85195		Pozostała działalność				4 000
		2820	Dotacja celowa z budżetu na finansowanie lub dofinansowanie zadań zleconych do realizacji stowarzyszeniom				4 000
852			Pomoc społeczna				2 500
	85295		Pozostała działalność				2 500
		2820	Dotacja celowa z budżetu na finansowanie lub dofinansowanie zadań zleconych do realizacji stowarzyszeniom				2 500
853			Pozostałe zadania w zakresie polityki społecznej		3 000		
	85333		Powiatowe urzędy pracy		3 000		
		2710	Dotacja celowa na pomoc finansową udzielaną między j.s.t. na dofinansowanie własnych zadań bieżących		3 000		
921			Kultura i ochrona dziedzictwa narodowego	652 500		500 000	
	92109		Domy i ośrodki kultury, świetlice i kluby	371 700		500 000	
		2480	Dotacja podmiotowa z budżetu dla samorządowej instytucji kultury	371 700			
		6220	Dotacja celowa z budżetu na finansowanie lub dofinansowanie kosztów realizacji inwestycji i zakupów inwestycyjnych innych j.s.t.			500 000	
	92116		Biblioteki	280 800			
		2480	Dotacja podmiotowa z budżetu dla samorządowej instytucji kultury	280 800			
926			Kultura fizyczna i sport				280 000
	92605		Zadania w zakresie kultury fizycznej i sportu				280 000
		2820	Dotacja celowa z budżetu na finansowanie lub dofinansowanie zadań zleconych do realizacji stowarzyszeniom				280 000
Ogółem:				652 500	44 000	860 000	2 913 201
Dotacje łącznie							4 469 701
z tego: majątkowe							860 000
bieżące							3 609 701

PRZEWODNICZĄCY
RADY MIEJSKIEJ
mgr Krzysztof Wójcik

**Wieloletnie programy inwestycyjne
realizowane przez Urząd Miejski w Żabnie w roku 2010**

**Załącznik Nr 8 do Uchwały Budżetowej Rady Miejskiej w Żabnie
Nr XXXIX/434/09 z dnia 29 grudnia 2009 roku**

L.P.	Nazwa zadania	Cel programu	rozp- zakoń	Łączne nakłady finansowe	Poniesione wydatki do 31.12.09	Wysokość wydatków w 2010 r.	Wysokość wydatków w 2011 r.	Wysokość wydatków w 2012 r.	Strodki pozbudze- towe
1	2	3	4	5	7	8	9	10	11
DZIAŁ 400									
1	Remont i przebudowa Stacji Uzdatniania Wody w Gorzycach	ogółem budżet gminy	09.2008 11.2011	3 029 536	30 000 30 000	750 000 50 000	400 000 13 334	0 0	1 849 536 0
	proporcjonalne współfinansowanie w wys. 33% gmin Olesno i Gręboszów	ogółem budżet gminy				400 000	386 666	0	0
	finansowanie pozabudżetowe - PROW	ogółem budżet gminy				300 000	0	0	0
DZIAŁ 700									
2	Modernizacja centrum miasta z elementami rewitalizacji rynku w Żabnie	ogółem budżet gminy	05.2006 10.2011	7 120 779	633 727 633 727	1 100 000 200 000	800 000 800 000	0 0	4 587 052 0
	finansowanie pozabudżetowe - MRPO	ogółem budżet gminy				900 000	0	0	0
DZIAŁ 801									
4	Modernizacja, rozbudowa, przebudowa, dostosowanie do przepisów p-poz, dla osób niepełnosprawnych, zmian układu funkcjonalnego części istniejących pomieszczeń przedszkola w Niedomiceach	ogółem budżet gminy	08.2007 08.2012	1 460 000	262 427 262 427	0 0	200 000 200 000	97 573 97 573	900 000 0
	finansowanie pozabudżetowe - MRPO	ogółem budżet gminy				0	400 000	500 000	900 000
5	Modernizacja, rozbudowa, przebudowa, dostosowanie do przepisów p-poz, dla osób niepełnosprawnych, zmian układu funkcjonalnego części istniejących pomieszczeń przedszkola w Żabnie	ogółem budżet gminy	08.2007 08.2012	1 635 000	254 380 254 380	0 0	200 000 200 000	180 620 180 620	1 000 000 0
	finansowanie pozabudżetowe - MRPO	ogółem budżet gminy				0	400 000	600 000	1 000 000
6	Modernizacja Szkoły Podstawowej w Żabnie	ogółem budżet gminy	05.2006 08.2011	6 931 431	694 813 494 813	1 100 000 200 000	900 000 900 000	0 0	4 236 618 0
	finansowanie pozabudżetowe - MRPO	ogółem budżet gminy				900 000	0	0	0
7	Modernizacja Gimnazjum w Łęgu Tamowski	ogółem budżet gminy	09.2008 08.2011	4 100 000	50 124 50 124	25 000 25 000	624 876 624 876	600 000 600 000	2 800 000 0
	finansowanie pozabudżetowe - MRPO	ogółem budżet gminy				0	0	0	0
DZIAŁ 900									
8	Budowa sieci kanalizacji sanitarnej w Gminie Żabno	ogółem budżet gminy	01.2007 12.2012	81 163 000 1 922 695	1 406 546 1 247 165	7 814 308 200 000	8 200 000 200 000	9 116 149 275 530	54 625 997 0
	środki ludności	ogółem budżet gminy				1 000 000	3 000 000	3 840 619	0
	pożyczka	ogółem budżet gminy				6 614 308	5 000 000	5 000 000	0
	finansowanie pozabudżetowe-FS POiŚ	ogółem budżet gminy				14 625 997	20 000 000	20 000 000	54 625 997

10	"Słoneczna Małopolska" - kolektory słoneczne na terenie gminy Żabno	ogółem budżet gminy środki ludności	Poprawa ochrony srodowiska	- 04.2009 09.2012	3 800 000	5 000 5 000 0 0	35 000 35 000 0 0	500 000 200 000 300 000 1 500 000	600 000 250 000 350 000 1 160 000	2 660 000 0 0 2 660 000
	finansowanie pozabudżetowe - FS POIiŚ									
11	"Słoneczna Małopolska" - kolektory słoneczne na terenie gminy Żabno	ogółem budżet gminy środki ludności	Poprawa ochrony srodowiska	- 04.2009 09.2011	2 022 300	7 300 7 300 0 0	35 000 35 000 0 0	300 000 150 000 150 000 800 000	280 000 140 000 140 000 600 000	1 400 000 0 0 1 400 000
	finansowanie pozabudżetowe - Szwajcarsko-Polski Program Współpracy									
DZIAŁ 921										
12	Budowa Centrum Kulturalno- Oświatowo-Sportowego "KOS" w Łęgu Tarnowskim	ogółem budżet gminy kredyt	2 sale 90 msc	11.2003 10.2011	6 588 995	1 938 995 938 995 1 000 000 0	890 000 190 000 700 000 2 054 945	760 000 760 000 0 945 055	0 0 0 0	3 000 000 0 0 3 000 000
	finansowanie pozabudżetowe - MRPO									
	RAZEM				117 851 041	5 283 312 3 923 932 1 200 000 159 381	11 749 308 935 000 9 414 308 1 000 000	12 884 876 4 048 210 5 000 000 3 450 000	10 874 342 1 543 723 5 000 000 4 330 619	77 059 203 0 0 0 77 059 203
	fin. poza budżet. - FS MRPO PROW_Szwajcarsko- Polski Program Współpracy					23 212 0	922 922	28 986 281	23 860 000	77 059 203

PRZEWODNICZĄCY
RADY MIEJSKIEJ
miast Krzysztof Wójcik

**Wydatki realizowane ze środków publicznych pochodzących z budżetu Unii Europejskiej
oraz nie podlegających zwrotowi środków z pomocy udzielonej przez państwa członkowskie EFTA
realizowane przez Urząd Miejski w Żabnie w roku 2010**

Załącznik Nr 9 do Uchwały Budżetowej Rady Miejskiej w Żabnie
Nr XXXIX/434/09 z dnia 29 grudnia 2009 roku

L.P.	Program - jego cel i zadania	Jednostka organizacyjna realizująca program	Okres realizacji programu	Łączne nakłady finansowe	poniesione wydatki do 31.12. 2009	Wysokość wydatków w 2010 r.	Wysokość wydatków w 2011 r.	Wysokość wydatków w 2012 r.
1	2	3	4	5	6	7	8	9
1	Ochrona środowiska poprzez organizację selektywnej zbiórki odpadów i ich zagospodarowanie przez odzysk z terenów gmin powiatu Tarnowskiego i Dąbrowskiego - Gminne Centrum Recyklingu w Niedomicach	ogółem budżet gminy pożyczka Fundusz Norweski	06.2007 09.2011	6 850 000 1 595 665 1 000 000 4 254 335	161 112 161 112 0 0	5 354 335 900 000 1 000 000 3 454 335	1 334 553 534 553 0 800 000	0 0 0 0
	RAZEM			6 850 000	161 112	5 354 335	1 334 553	0

PRZEWODNICZĄCY
RADY MIEJSKIEJ

mgr Krzysztof Wojcik

Załącznik nr 10 do
 Uchwały Budżetowej Rady
 Miejskiej w Żabnie Nr
 XXXIX/434/09
 z dnia 29 grudnia 2009 r.

**Plan przychodów i wydatków Gminnego Funduszu Ochrony Środowiska
 Gospodarki Wodnej na 2010 rok**

L.p.	Wyszczególnienie	Kwota w złotych
1.	2.	3.
I.	Stan środków obrotowych na początku roku	10 500
II.	Przychody razem	36 000
	z tego:	
1.	Wpływy własne	-
2.	Wpływy z Urzędu Marszałkowskiego	36 000
III.	Środki dyspozycyjne (I + II)	46 500
IV.	Wydatki ogółem :	46 500
	wydatki przeznacza się na:	
1.	Edukacja ekologiczna oraz propagowanie proekologicznych i zrównoważonego rynku	2 500
2.	Opracowanie programu ochrony środowiska	15 000
3.	Usuwanie azbestu	20 000
4.	Działania z zakresu rolnictwa ekologicznego - remonty opryskiwaczy, badanie próbek glebowych	4 000
5.	Likwidacja dzikich wysypisk	5 000
V.	Stan środków obrotowych na koniec roku (III - IV)	-

BEWODNICZACY
 ADY MIEJSKIEJ
 Krzysztof Wójcik

Załącznik nr 11 do Uchwały
 Budżetowej Rady Miejskiej
 w Żabnie Nr XXXIX/434/09
 z dnia 29 grudnia 2009 r.

PLAN PRZYCHODÓW I WYDATKÓW ZAKŁADÓW BUDŻETOWYCH GMINY ŻABNO NA 2010 ROK.

Dział	Rozdz.	Wyszczególnienie	Stan środków obrotowych na początek roku budżetowego	Przychody		Koszty		Stan środków obrotowych na koniec roku budżetowego	
				Ogółem:	w tym dotacja z budżetu	Ogółem	w tym: wpłaty do budżetu nadwyżki środków obrotowych		
1.	2.	3.	4.	5.	6.	7.	8.	9.	10.
600		Transport i łączność	193 000	1 765 000			1 745 996		238 694
	60016	Drogi publiczne gminne	193 000	1 490 000			1 477 861		238 694
	60095	Pozostała działalność		275 000			268 135		
700		Gospodarka mieszkaniowa		122 000			120 705		
	70005	Gospodarka gruntami i nieruchomościami		122 000			120 705		
710		Działalność usługowa		23 000			22 030		
	71035	Cmentarze		23 000			22 030		
900		Gospodarka komunalna i ochrona środowiska		2 390 000			2 365 575		
	90001	Gospodarka ściekowa		1 075 000			1 065 348		
	90003	Oczyszczanie miast i wsi		1 010 000			1 001 693		
	90095	Pozostała działalność		305 000			298 534		
Razem: Miejsko-Gminny Zakład Gospodarki Komunalnej w Żabnie			193 000	4 300 000			4 254 306		238 694


PRZEWODNICZĄCY
 RADY MIEJSKIEJ

mgr Krzysztof Wójcik

Regionalna Izba Obrachunkowa
w Krakowie
Zespół w Tarnowie
33-100 Tarnów, Al. Solidarności 5-9
tel. 0-14/622-47-18, fax 622-47-17

Tarnów, dnia 03.12.2009 r.

Pan
Stanisław Kusior
Burmistrz Żabna



Nasz znak: Z.IV.S.O.III/421/10/09
Z.IV.S.O.III/426-1/10/09
Z.IV.S.O.III/426-2/10/09


W załączeniu przesyła się uchwały Składu Orzekającego Kolegium Regionalnej Izby Obrachunkowej w Krakowie z dnia 3 grudnia 2009 roku w sprawie zaopiniowania:

- 1) projektu uchwały budżetowej na 2010 rok oraz informacji o stanie mienia komunalnego,
- 2) możliwości sfinansowania w 2010 roku deficytu budżetowego przedstawionego w projekcie uchwały budżetowej na 2010 rok,
- 3) prognozy kształtowania się długu publicznego.

Otrzymują:

- 1) adresat
- 2) a/a.

Koordinator
Zespół RIO w Tarnowie


Jerzy Kordecki

UCHWAŁA
Nr Z.IV.SO.III/426-2/10/09
Składu Orzekającego Kolegium Regionalnej Izby Obrachunkowej
w Krakowie
z dnia 3 grudnia 2009 r.

**w sprawie: opinii o prawidłowości dołączonej do projektu uchwały
budżetowej na 2010 rok prognozy kwoty długu Gminy
Żabno.**

Na podstawie art. 13 pkt 2 i art 19 ust. 2 ustawy z dnia 7 października 1992 r. o regionalnych izbach obrachunkowych (Dz. U z 2001 r. Nr 55, poz. 577 z późn. zm.) oraz art. 172 ust. 1 pkt 2 ustawy z dnia 30 czerwca 2005 r. o finansach publicznych (Dz. U. Nr 249, poz. 2104 z późn. zm.), w związku z art. 121 ust. 9 pkt 3 ustawy z dnia 27 sierpnia 2009 r. – Przepisy wprowadzające ustawę o finansach publicznych (Dz. U. Nr 157, poz. 1241) – Skład Orzekający Kolegium Regionalnej Izby Obrachunkowej w Krakowie w osobach:

Przewodnicząca – Patrycja Krupa
Członkowie: Jerzy Kordecki
Krystyna Imioło

p o s t a n a w i a

**pozytywnie zaopiniować prawidłowość prognozy kwoty długu Gminy
Żabno.**

UZASADNIENIE

W dniu 16 listopada 2009 r. do Regionalnej Izby Obrachunkowej w Krakowie Zespołu Zamiejscowego w Tarnowie wpłynął projekt uchwały budżetowej Gminy Żabno na 2010 rok. Załącznik Nr 15 do projektu uchwały obrazuje prognozę długu publicznego Gminy Żabno w latach 2009-2024.

Zdaniem Składu Orzekającego prognoza zadłużenia oraz spłaty na koniec roku budżetowego 2010 i lata następne została sporządzona prawidłowo, zawiera niezbędne dane pozwalające na wyliczenie wskaźników określonych w art. 169 i art. 170 ustawy z dnia 30 czerwca 2005 r. o finansach publicznych.

Tak więc, spłaty rat wszystkich pożyczek i kredytów już zaciągniętych i planowanych do zaciągnięcia przez Gminę Żabno wraz z odsetkami nie będą łącznie przekraczać w latach objętych prognozą więcej niż 11 % (w roku 2013 i 2014) planowanych dochodów budżetu Gminy, wobec czego nie zostanie naruszony przepis art. 169 powołanej ustawy o finansach publicznych. Także łączna kwota zadłużenia Gminy nie przekroczy - w żadnym roku budżetowym

UCHWAŁA
Nr Z.IV.S.O.III/426-1/10/08
Składu Orzekającego Kolegium Regionalnej Izby Obrachunkowej
w Krakowie
z dnia 3 grudnia 2009 r.

**w sprawie: opinii o możliwości sfinansowania w roku 2010 deficytu
budżetowego przedstawionego w projekcie uchwały budżetowej
Gminy Żabno na 2010 rok.**

Na podstawie art. 13 pkt 2 i art 19 ust. 2 ustawy z dnia 7 października 1992 r. o regionalnych izbach obrachunkowych (Dz. U. z 2001 r. Nr 55, poz. 577 z późn. zm.) oraz art. 172 ust. 1 pkt 1 ustawy z dnia 30 czerwca 2005 r. o finansach publicznych (Dz. U. Nr 249, poz. 2104 z późn. zm.) w związku z art. 121 ust. 9 pkt 3 ustawy z dnia 27 sierpnia 2009 r. – Przepisy wprowadzające ustawę o finansach publicznych (Dz. U. Nr 157, poz. 1241), Skład Orzekający Kolegium Regionalnej Izby Obrachunkowej w Krakowie w osobach:

Przewodnicząca – Patrycja Krupa
Członkowie: Jerzy Kordecki
Krystyna Imioło

p o s t a n a w i a

**pozytywnie zaopiniować możliwość sfinansowania deficytu budżetowego
przedstawionego w projekcie uchwały budżetowej Gminy Żabno na 2010
rok.**

UZASADNIENIE

W dniu 16 listopada 2009 r. do Regionalnej Izby Obrachunkowej w Krakowie Zespołu Zamiejscowego w Tarnowie wpłynął projekt uchwały budżetowej Gminy Żabno na 2010 rok. Postanowieniami projektu uchwały ustalono w budżecie na 2010 rok deficyt w wysokości 13.293.326 zł i wskazano jako źródła jego pokrycia przychody pochodzące z zaciąganych kredytów i pożyczek oraz wolnych środków jako nadwyżki środków pieniężnych na rachunku bieżącym budżetu, w tym wynikających z rozliczeń kredytów i pożyczek z lat ubiegłych. Wskazane źródła sfinansowania deficytu w projekcie budżetu są zgodne z art. 168 ust. 2 pkt 2,3,6 ustawy z dnia 30 czerwca 2005 r. o finansach publicznych.

W projekcie uchwały budżetowej na 2010 rok określono także, zgodnie z wymogiem wynikającym z art. 184 ust. 1 pkt 9 wyżej powołanej ustawy o finansach publicznych wysokość limitu dla zobowiązań z tytułu nowych

7. W załączniku nr 11 „Dotacje na sfinansowanie zadań zleconych...” zaplanowana dotacja celowa w zakresie kultury fizycznej i sportu, a udzielana podmiotom nie należącym do sektora finansów publicznych i nie działającym w celu osiągnięcia zysku, a prowadzącym działalność pożytku publicznego, opiewać winna zgodnie z załącznikiem nr 2 na kwotę 280.000 zł.

Załączona do projektu uchwały budżetowej informacja o stanie mienia komunalnego, zdaniem Składu Orzekającego odpowiada wymogom określonym w art. 180 ustawy o finansach publicznych, zawiera bowiem informacje obrazujące stan mienia komunalnego, jego wartość, zmiany w stanie mienia, a także dochody z niego uzyskiwane.

Mając powyższe na uwadze, postanowiono jak w sentencji uchwały.

Skład Orzekający sygnalizuje ponadto, iż niezależnie od terminu podjęcia uchwały budżetowej na 2010 rok – od 1 stycznia 2010 r. treść uchwały budżetowej, jej zakres i szczegółowość winna odpowiadać wymogom wynikającym z nowych przepisów z zakresu finansów publicznych, głównie ustawy z dnia 27 sierpnia 2009 r. o finansach publicznych (Dz. U. Nr 157, poz. 1240) i cyt. ustawy – Przepisy wprowadzające ustawę o finansach publicznych.

POUCZENIE

1. Zgodnie z art. 20 ust. 1 ustawy o regionalnych izbach obrachunkowych, od niniejszej uchwały Burmistrzowi Gminy służy odwołanie do Kolegium Regionalnej Izby Obrachunkowej w Krakowie w terminie 14 dni od dnia jej doręczenia.
2. Stosownie do art. 181 ust. 2 ustawy o finansach publicznych, niniejszą opinię organ wykonawczy jednostki samorządu terytorialnego zobowiązany jest przedstawić organowi stanowiącemu przed uchwaleniem uchwały budżetowej na 2010 rok.

Przewodnicząca
Składu Orzekającego:

Członek Kolegium
RIO w Krakowie
Krupa
Patrycja Krupa

Otrzymują:

1. Burmistrz Żabna,
2. Regionalna Izba Obrachunkowa w Krakowie – 1 egz ,
3. a/a.

PROGNOZA DŁUGU PUBLICZNEGO GMINY ŻABNO W LATACH 2008-2024

L.p.	Wyszczególnienie	2009	2010	2011	2012	2013	2014	2015	2016	2017	2018	2019	2020	2021	2022	2023	2024
I.	Dochody budżetu ogółem:	40 586 249	39 425 163	45 865 000	46 323 650	37 605 985	37 982 044	38 361 865	38 745 484	39 132 939	39 524 269	39 919 510	40 318 707	40 721 892	41 129 111	41 540 402	41 955 806
	w tym:																
	a/ podatki i opłaty lokalne	5 351 912	5 654 000	5 444 000	5 488 440	5 533 324	5 578 657	5 624 444	5 670 688	5 717 395	5 764 569	5 812 214	5 820 336	5 828 939	5 836 029	5 844 609	5 854 609
	b/ udziały w podatkach państwowych	7 808 603	4 484 250	6 363 000	6 426 630	6 490 896	6 555 805	6 621 363	6 687 577	6 754 453	6 821 997	6 890 217	6 959 119	7 028 710	7 098 997	7 169 987	7 241 687
	c/ dochody z mienia	574 255	735 919	404 000	408 040	412 120	416 241	420 403	424 607	428 853	433 142	437 473	441 848	446 266	450 729	455 236	459 788
	d/ subwencje	18 109 392	17 662 004	16 564 000	16 729 640	16 896 936	17 065 905	17 236 564	17 408 930	17 583 019	17 758 849	17 936 438	18 115 801	18 296 960	18 479 930	18 664 729	18 851 376
	e/ dotacje z budżetu państwa do zadań zleconych	5 332 330	5 005 268	6 500 000	6 600 000	6 600 000	6 600 000	6 600 000	6 600 000	6 700 000	6 700 000	6 800 000	6 700 000	6 900 000	6 700 000	7 000 000	7 000 000
	f/ dotacje z budżetu państwa do zadań własnych	837 549	455 422	21 057 470	21 068 045	1 078 725	1 089 512	1 100 407	1 111 411	1 122 525	1 133 750	1 145 088	1 156 538	1 168 104	1 179 785	1 191 583	1 203 499
	g/ środki z art..5 ust.3 ustawy o finansach publicznych	89 585	3 454 335	800 000													
II.	Przychody budżetu	6 765 347	15 554 308	5 000 000	5 000 000												
2.1.	Pożyczki / kredyty	3 970 000	12 814 308	5 000 000	5 000 000												
	w tym:																
	przychody z pożyczek /kredytów zaciąganych w związku ze środkami przyzeczonymi w umowie z podmiotem przekazującym środki z art..5 ust.3. ust. o fin. publicznych																
2.2.	Wolne środki jako nadwyżka środków pieniężnych pozostałych na rachunku bieżącym budżetu po rozliczeniu kredytów i pożyczek	2 795 347	2 700 000														
2.3.	Spląty udzielonych pożyczek		40 000														
	Ogółem pozycja I i II	47 351 596	54 979 471	50 865 000	51 323 650	37 605 985	37 982 044	38 361 865	38 745 484	39 132 939	39 524 269	39 919 510	40 318 707	40 721 892	41 129 111	41 540 402	41 955 806
	Ogółem pozycje III i IV	47 351 596	54 979 471	50 865 000	51 323 650	37 605 985	37 982 044	38 361 865	38 745 484	39 132 939	39 524 269	39 919 510	40 318 707	40 721 892	41 129 111	41 540 402	41 955 806
III.	Wydatki budżetu ogółem:	45 852 596	52 918 489	48 550 000	48 531 150	34 601 985	34 732 044	35 811 865	36 645 484	37 582 939	37 974 269	38 369 510	38 768 707	39 171 892	39 579 111	39 990 402	41 641 498
3.1.	Wydatki bieżące	33 758 988	31 741 446	30 550 000	29 531 150	26 601 985	26 652 044	27 651 865	28 403 484	29 258 939	29 566 269	29 877 510	30 191 707	30 509 892	30 830 111	31 154 402	33 031 806
	w tym:																
3.2.	koszty obsługi długu	264 570	277 600	999 200	1 083 100	1 063 300	866 400	717 600	587 800	509 800	432 300	354 800	277 300	199 800	122 400	44 900	4 000
	wydatki bieżące z udziałem środków z art. 5 ust. 3 ustawy o fin. publicznych																
3.3.	Wydatki majątkowe	12 093 608	21 177 043	18 000 000	19 000 000	8 000 000	8 080 000	8 160 000	8 242 000	8 324 000	8 408 000	8 492 000	8 577 000	8 662 000	8 749 000	8 836 000	8 924 000
	w tym:																
	wydatki inwestycyjne	12 093 608	21 177 043	18 000 000	19 000 000	8 000 000	8 080 000	8 160 000	8 242 000	8 324 000	8 408 000	8 492 000	8 577 000	8 662 000	8 749 000	8 836 000	8 924 000
	w tym: wydatki majątkowe z udziałem środków z art. 5 ust.3 u.f.p.																
3.4.	potencjalne spląty z tytułu udzielonych poręczeń i gwarancji																
	w tym poręczeń i gwarancji udzielonych samorządowym osobom prawnym realizującym zadania z wykorzystaniem środków z art..5 ust.3 ustawy o fin. publicznych																
3.5.																	
IV.	Rozchody budżetu	1 499 000	2 060 982	2 315 000	2 792 500	3 004 000	3 250 000	2 550 000	2 100 000	1 550 000	1 550 000	1 550 000	1 550 000	1 550 000	1 550 000	1 550 000	314 308
	w tym:																
4.1.	Spląty pożyczek/ kredytów	1 459 000	2 060 982	2 315 000	2 792 500	3 004 000	3 250 000	2 550 000	2 100 000	1 550 000	1 550 000	1 550 000	1 550 000	1 550 000	1 550 000	1 550 000	314 308
4.2.	udzielone pożyczki	40 000															
	ogółem:3.2 + IV.	1 763 570	2 338 582	3 314 200	3 875 600	4 067 300	4 116 400	3 267 600	2 687 800	2 059 800	1 982 300	1 904 800	1 827 300	1 749 800	1 672 400	1 594 900	318 308
4.3.	w tym:																
4.3.	Spląta rozchodów z tytułu zadłużenia zaciągniętego w związku ze środkami określonymi w umowie z podmiotem dysp Fund strukturalnymi lub Funduszem Spójności Unii Europejskiej.																
4.4.	Obciążenia budżetu: Suma: 3.2.+3.4. - 3.5 +4.1 - 4.3.	1 723 570	2 338 582	3 314 200	3 875 600	4 067 300	4 116 400	3 267 600	2 687 800	2 059 800	1 982 300	1 904 800	1 827 300	1 749 800	1 672 400	1 594 900	318 308
	umorzenia, spląty przez EFRWP	174 600															
V.	Łączne zadłużenie na koniec roku budżetowego	6 422 482	17 175 808	19 860 808	22 068 308	19 064 308	15 814 308	13 264 308	11 164 308	9 614 308	8 064 308	6 514 308	4 964 308	3 414 308	1 864 308	314 308	
5.1.	w tym:																
	Dług publiczny powstały w związku ze środkami określonymi w umowie z podmiotem dysponującym środkami z art..5 ust.3 o fin. publicznych																
5.2.	Saldo zadłużenia (V. - 5.1.)	6 422 482	17 175 808	19 860 808	22 068 308	19 064 308	15 814 308	13 264 308	11 164 308	9 614 308	8 064 308	6 514 308	4 964 308	3 414 308	1 864 308	314 308	
VI.	Wskaźniki zadłużenia																
6.1.	Wskaźnik % zadłużenia z art. 169 ustawy o finansach publicznych (4.4. : I/ %) 15%	4	6	7	8	11	11	9	7	5	5	5	5	4	4	4	
6.2.	Wskaźnik % zadłużenia z art. 170 ustawy o finansach publicznych (5.2. : I/ %) 60%	16	44	43	48	51	42	35	29	25	20	16	12	8	5	1	

PRZEWODNICZĄCY
RADY MIEJSKIEJ
mgr Krzysztof Wójcik

PROGNOZA DŁUGU PUBLICZNEGO GMINY ŻABNO W LATACH 2008-2024

L.p.	Wyszczególnienie	2009	2010	2011	2012	2013	2014	2015	2016	2017	2018	2019	2020	2021	2022	2023	2024
I.	Dochody budżetu ogółem:	40 586 249	39 425 163	45 865 000	46 323 650	37 605 985	37 982 044	38 361 865	38 745 484	39 132 939	39 524 269	39 919 510	40 318 707	40 721 892	41 129 111	41 540 402	41 955 806
	w tym:																
	a/ podatki i opłaty lokalne	5 351 912	5 654 000	5 444 000	5 488 440	5 533 324	5 578 657	5 624 444	5 670 688	5 717 395	5 764 569	5 812 214	5 820 336	5 828 939	5 836 029	5 844 609	5 854 609
	b/ udziały w podatkach państwowych	7 808 603	4 484 250	6 363 000	6 426 630	6 490 896	6 555 805	6 621 363	6 687 577	6 754 453	6 821 997	6 890 217	6 959 119	7 028 710	7 098 997	7 169 987	7 241 687
	c/ dochody z mienia	574 255	735 919	404 000	408 040	412 120	416 241	420 403	424 607	428 853	433 142	437 473	441 848	446 266	450 729	455 236	459 788
	d/ subwencje	18 109 392	17 662 004	16 564 000	16 729 640	16 896 936	17 065 905	17 236 564	17 408 930	17 583 019	17 758 849	17 936 438	18 115 801	18 296 960	18 479 930	18 664 729	18 851 376
	e/ dotacje z budżetu państwa do zadań zleconych	5 332 330	5 005 268	6 500 000	6 600 000	6 600 000	6 600 000	6 600 000	6 600 000	6 700 000	6 700 000	6 800 000	6 700 000	6 900 000	6 700 000	7 000 000	7 000 000
	f/ dotacje z budżetu państwa do zadań własnych	837 549	455 422	21 057 470	21 068 045	1 078 725	1 089 512	1 100 407	1 111 411	1 122 525	1 133 750	1 145 088	1 156 538	1 168 104	1 179 785	1 191 583	1 203 499
	g/ środki z art..5 ust.3 ustawy o finansach publicznych	89 585	3 454 335	800 000													
II.	Przychody budżetu	6 765 347	15 554 308	5 000 000	5 000 000												
2.1.	Pożyczki / kredyty	3 970 000	12 814 308	5 000 000	5 000 000												
	w tym:																
	przychody z pożyczek /kredytów zaciąganych w związku ze środkami przyzeczonymi w umowie z podmiotem przekazującym środki z art..5 ust.3. ust. o fin. publicznych																
	Wolne środki jako nadwyżka środków pieniężnych pozostałych na rachunku bieżącym budżetu po rozliczeniu kredytów i pożyczek	2 795 347	2 700 000														
2.2.	Spłaty udzielonych pożyczek		40 000														
	Ogółem pozycja I i II	47 351 596	54 979 471	50 865 000	51 323 650	37 605 985	37 982 044	38 361 865	38 745 484	39 132 939	39 524 269	39 919 510	40 318 707	40 721 892	41 129 111	41 540 402	41 955 806
	Ogółem pozycje III i IV	47 351 596	54 979 471	50 865 000	51 323 650	37 605 985	37 982 044	38 361 865	38 745 484	39 132 939	39 524 269	39 919 510	40 318 707	40 721 892	41 129 111	41 540 402	41 955 806
III.	Wydatki budżetu ogółem:	45 852 596	52 918 489	48 550 000	48 531 150	34 601 985	34 732 044	35 811 865	36 645 484	37 582 939	37 974 269	38 369 510	38 768 707	39 171 892	39 579 111	39 990 402	41 641 498
3.1.	Wydatki bieżące	33 758 988	31 741 446	30 550 000	29 531 150	26 601 985	26 652 044	27 651 865	28 403 484	29 258 939	29 566 269	29 877 510	30 191 707	30 509 892	30 830 111	31 154 402	33 031 806
	w tym:																
3.2.	koszty obsługi długu	264 570	277 600	999 200	1 083 100	1 063 300	866 400	717 600	587 800	509 800	432 300	354 800	277 300	199 800	122 400	44 900	4 000
	wydatki bieżące z udziałem środków z art 5 ust 3 ustawy o fin. publicznych																
3.3.	Wydatki majątkowe	12 093 608	21 177 043	18 000 000	19 000 000	8 000 000	8 080 000	8 160 000	8 242 000	8 324 000	8 408 000	8 492 000	8 577 000	8 662 000	8 749 000	8 836 000	8 924 000
	w tym:																
	wydatki inwestycyjne	12 093 608	21 177 043	18 000 000	19 000 000	8 000 000	8 080 000	8 160 000	8 242 000	8 324 000	8 408 000	8 492 000	8 577 000	8 662 000	8 749 000	8 836 000	8 924 000
	w tym: wydatki majątkowe z udziałem środków z art 5 ust.3 u.f.p.																
3.4.	potencjalne spłaty z tytułu udzielonych poręczeń i gwarancji																
	w tym poręczeń i gwarancji udzielonych samorządowym osobom prawnym realizującym zadania z wykorzystaniem środków z art..5 ust.3 ustawy o fin. publicznych																
3.5.																	
IV.	Rozchody budżetu	1 499 000	2 060 982	2 315 000	2 792 500	3 004 000	3 250 000	2 550 000	2 100 000	1 550 000	1 550 000	1 550 000	1 550 000	1 550 000	1 550 000	1 550 000	314 308
	w tym:																
4.1.	Spłaty pożyczek/ kredytów	1 459 000	2 060 982	2 315 000	2 792 500	3 004 000	3 250 000	2 550 000	2 100 000	1 550 000	1 550 000	1 550 000	1 550 000	1 550 000	1 550 000	1 550 000	314 308
4.2.	udzielone pożyczki	40 000															
	ogółem:3.2 + IV.	1 763 570	2 338 582	3 314 200	3 875 600	4 067 300	4 116 400	3 267 600	2 687 800	2 059 800	1 982 300	1 904 800	1 827 300	1 749 800	1 672 400	1 594 900	318 308
4.3.	w tym:																
	Spłata rozchodów z tytułu zadłużenia zaciągniętego w związku ze środkami określonymi w umowie z podmiotem dysp. Fund. strukturalnymi lub Funduszem Spójności Unii Europejskiej.																
4.3.																	
4.4.	Obciążenia budżetu: Suma: 3.2.+3.4. - 3.5 +4.1 - 4.3.	1 723 570	2 338 582	3 314 200	3 875 600	4 067 300	4 116 400	3 267 600	2 687 800	2 059 800	1 982 300	1 904 800	1 827 300	1 749 800	1 672 400	1 594 900	318 308
	umorzenia, spłaty przez EFRWP	174 600															
V.	Łączne zadłużenie na koniec roku budżetowego	6 422 482	17 175 808	19 860 808	22 068 308	19 064 308	15 814 308	13 264 308	11 164 308	9 614 308	8 064 308	6 514 308	4 964 308	3 414 308	1 864 308	314 308	
5.1.	w tym:																
	Dług publiczny powstały w związku ze środkami określonymi w umowie z podmiotem dysponującym środkami z art. 5 ust.3 o fin. publicznych																
5.2.	Saldo zadłużenia (V. - 5.1.)	6 422 482	17 175 808	19 860 808	22 068 308	19 064 308	15 814 308	13 264 308	11 164 308	9 614 308	8 064 308	6 514 308	4 964 308	3 414 308	1 864 308	314 308	
VI.	Wskaźniki zadłużenia																
6.1.	Wskaźnik % zadłużenia z art. 169 ustawy o finansach publicznych (4.4. : I/ %) 15%	4	6	7	8	11	11	9	7	5	5	5	5	4	4	4	
6.2.	Wskaźnik % zadłużenia z art 170 ustawy o finansach publicznych (5.2. : I/ %) 60%	16	44	43	48	51	42	35	29	25	20	16	12	8	5	1	

RADA MIEJSKA
w Żabnie

Uchwała nr XL/435/10
Rady Miejskiej w Żabnie
z dnia 22 stycznia 2010 r.

w sprawie zmiany uchwały budżetowej Gminy Żabno na rok 2010 nr XXXIX/434/09 z dnia 29 grudnia 2009 r.

Na podstawie art. 18 ust. 2 pkt 4 ustawy z dnia 8 marca 1990 roku o samorządzie gminnym (Dz. U. z 2001 r. Nr 142 poz. 1591 z późn. zm.) oraz art. 212 ustawy z dnia 27 sierpnia 2009 r. o finansach publicznych (Dz. U. nr 157 poz. 1240.) Rada Miejska w Żabnie uchwala, co następuje:

- § 1. 1. Zwiększa się dochody bieżące budżetu o kwotę 131 853 zł
2. Zwiększa się wydatki bieżące budżetu o kwotę 831 853 zł.
3. Zwiększa się przychody budżetu o kwotę 700 000 zł.
4. Zmiany określone w ust 1 i 2 i 3 zawierają załączniki nr 1 i 2 i 3 do niniejszej uchwały.

§ 2. 1. Różnica między dochodami i wydatkami po zmianach stanowi planowany deficyt budżetu w kwocie 14.193.326 zł, który zostanie pokryty przychodami pochodzącymi z:

- 1) zaciąganych pożyczek 7.614.308 zł,
- 2) zaciąganych kredytów 5.900.000 zł,
- 3) wolnych środków jako nadwyżki środków pieniężnych na rachunku bieżącym budżetu wynikającej z rozliczeń kredytów i pożyczek z lat ubiegłych – wprowadzanych do budżetu w łącznej kwocie 679.018 zł.

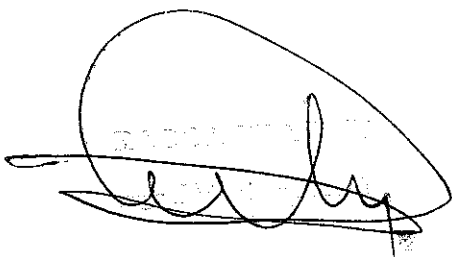
2. Zwiększa się do kwoty 5.900.000 zł limit zobowiązań z tytułu zaciąganych kredytów na sfinansowanie planowanego deficytu budżetu określony w § 3 ust 3 pkt 1 uchwały budżetowej Gminy Żabno na rok 2010 nr XXXIX/434/09 z dnia 29 grudnia 2009 r.

§ 3. W związku ze zmianami w uchwale budżetowej na rok 2010 nr XXXIX/434/09 z dnia 29 grudnia 2009 r. wprowadzonymi niniejszą uchwałą:

- 1) załącznik nr 3 uchwały budżetowej dotyczący przychodów i rozchodów budżetu otrzymuje treść załącznika nr 4 do niniejszej uchwały.
- 2) Załącznik nr 7 do uchwały budżetowej dotyczący udzielanych dotacji otrzymuje treść załącznika nr 5 do niniejszej uchwały
- 3) Załącznik nr 12 do uchwały budżetowej dotyczący prognozy długu gminy otrzymuje treść załącznika nr 6 do niniejszej uchwały.

§ 4. Uchyla się § 8 uchwały budżetowej na rok 2010 nr XXXIX/434/09 z dnia 29 grudnia 2009 r.

§ 5. Uchwała wchodzi w życie z dniem podjęcia i podlega ogłoszeniu w Dzienniku Urzędowym Województwa Małopolskiego oraz poprzez rozplakatowanie obwieszczeń na terenie gminy.



PRZEWODNICĄ
RĄDY MIEJSKIEJ
mgr Krzysztof Wójcik

Załącznik nr 1
do Uchwały nr XL/435/10
Rady Miejskiej w Żabnie z dnia 22 stycznia 2010 r.

Dochody budżetu

Dział	Rozdział	Paragraf	Treść	Przed zmianą	Zmiana	Po zmianie
756	75618		Dochody od osób prawnych, od osób fizycznych i od innych jednostek nieposiadających osobowości prawnej oraz wydatki związane z ich poborem	10 038 250,00	1 853,00	10 040 103,00
		0970	Wpływy z innych opłat stanowiących dochody jednostek samorządu terytorialnego na podstawie ustaw	353 000,00	1 853,00	354 853,00
921	92109		Wpływy z różnych dochodów	0,00	1 853,00	1 853,00
			Kultura i ochrona dziedzictwa narodowego	0,00	130 000,00	130 000,00
			Domy i ośrodki kultury, świetlice i kluby	0,00	130 000,00	130 000,00
		0970	Wpływy z różnych dochodów	0,00	130 000,00	130 000,00
Razem:				39 425 163,00	131 853,00	39 557 016,00

PRZEWODNICZĄCY
RADY MIEJSKIEJ
mgr Krzysztof Wójcik

Załącznik nr 2
do Uchwały nr XL/435/10
Rady Miejskiej w Żabnie z dnia 22 stycznia 2010 r.

Wydatki budżetu

Dział	Rozdział	Paragraf	Treść	Przed zmianą	Zmiana	Po zmianie
757			Obsługa długu publicznego	308 247,00	12 753,00	321 000,00
	75702		Obsługa papierów wartościowych, kredytów i pożyczek jednostek samorządu terytorialnego	308 247,00	12 753,00	321 000,00
801			wydatki bieżące; wydatki na obsługę długu			
			Oswiata i wychowanie	17 642 934,00	666 600,00	18 309 534,00
	80101		Szkoły podstawowe	8 810 165,00	365 435,00	9 175 600,00
			wydatki bieżące; wydatki jednostek budżetowych- wynagrodzenia i składki od nich naliczane			
80103			Oddziały przedszkolne w szkołach podstawowych	188 025,00	9 722,00	197 747,00
			wydatki bieżące; wydatki jednostek budżetowych- wynagrodzenia i składki od nich naliczane			
			Przedszkola	3 335 769,00	88 166,00	3 423 935,00
			wydatki bieżące; wydatki jednostek budżetowych- wynagrodzenia i składki od nich naliczane			
80110			Gimnazja	4 072 297,00	203 277,00	4 275 574,00
			wydatki bieżące; wydatki jednostek budżetowych- wynagrodzenia i składki od nich naliczane			
854			Edukacyjna opieka wychowawcza	350 248,00	20 647,00	370 895,00
	85401		Swietlice szkolne	349 138,00	20 647,00	369 785,00
			wydatki bieżące; wydatki jednostek budżetowych- wynagrodzenia i składki od nich naliczane			

900		Gospodarka komunalna i ochrona środowiska	14 598 791,00	- 38 147,00	14 560 644,00
	90003	Oczyszczanie miast i wsi	225 355,00	1 853,00	227 208,00
		wydatki bieżące, wydatki bieżące jednostek budżetowych - wydatki związane z realizacją zadań statutowych			
	90015	Oświetlenie ulic, placów i dróg	860 000,00	- 40 000,00	820 000,00
		wydatki bieżące, wydatki bieżące jednostek budżetowych - wydatki związane z realizacją zadań statutowych			
921		Kultura i ochrona dziedzictwa narodowego	2 042 500,00	130 000,00	2 172 500,00
	92109	Domy i ośrodki kultury, świetlice i kluby	1 761 700,00	130 000,00	1 891 700,00
		wydatki bieżące, dotacja na zdanie bieżące, podmiotowa			
926		Kultura fizyczna i sport	956 093,00	40 000,00	996 093,00
	92605	Zadania w zakresie kultury fizycznej i sportu	280 000,00	40 000,00	320 000,00
		wydatki bieżące, dotacja na zdanie bieżące-celowa			
Razem:			52 918 489,00	831 853,00	53 750 342,00

PRZEWODNICZĄCY
RADY MIEJSKIEJ
mgr Krzysztof Wójcik

Załącznik nr 3
do uchwały nr XL/435/10
Rady Miejskiej w Żabnie z dnia 22 stycznia 2010 r.

Przychody

Paragraf	Treść	Przed zmianą	Zmiana	Po zmianie
951	Przychody ze spłat pożyczek i kredytów udzielonych ze środków publicznych	40 000,00	0,00	40 000,00
952	Przychody z zaciągniętych pożyczek i kredytów na rynku krajowym	12 814 308,00	700 000,00	13 514 308,00
955	Przychody z tytułu innych rozliczeń krajowych	2 700 000,00	0,00	2 700 000,00

Razem: 15554308,0000

Razem: 700000,0000

Razem: 16254308,0000

PRZEWODNICZĄCY
RADY MIEJSKIEJ
mgr Krzysztof Kóbcik

**Załącznik nr 4
do uchwały nr XL/435/10
Rady Miejskiej w Żabnie
z dnia 22 stycznia 2010 r.**

Załącznik nr 3 do uchwały budżetowej
nr XXXIX/434/09
Rady Miejskiej w Żabnie
z dnia 29 grudnia 2009 r.

**PRZYCHODY I ROZCHODY BUDŻETU GMINY ŻABNO NA ROK
2010**

1.	DOCHODY OGÓLEM:	39 557 016,00
2.	WYDATKI OGÓLEM:	53 750 342,00
3.	NADWYŻKA - DEFICYT (1 - 2)	-14 193 326,00
4.	SFINANSOWANIE (5 - 6)	14 193 326,00
5.	PRZYCHODY BUDŻETU:	16 254 308,00
	z tego:	
	a/ zaciągane pożyczki	7 614 308,00
	b/ zaciągane kredyty	5 900 000,00
	b/ wolne środki jako nadwyżka środków pieniężnych na rachunku bieżącym budżetu, w tym wynikające z rozliczeń kredytów i pożyczek z lat ubiegłych	2 700 000,00
	c/ spłaty udzielonych pożyczek	40 000,00
6.	ROZCHODY BUDŻETU:	2 060 982,00
	z tego:	
	a/ spłata zaciągniętych pożyczek i kredytów	2 060 982,00

PRZEWODNICZĄCY
RADY MIEJSKIEJ
Krzysztof Wójcik
mgr Krzysztof Wójcik


**Załącznik nr 5
do uchwały nr XL/435/10
Rady Miejskiej w Żabnie z dnia
22 stycznia 2010 r.**

Załącznik nr 7 do Uchwały Budżetowej
Rady Miejskiej w Żabnie Nr XXXIX/434/09
z dnia 29 grudnia 2009 r

Zestawienie planowanych kwot dotacji udzielanych z budżetu Gminy Żabno w 2010 r.

Dział	Rozdz.	§	Nazwa	Dotacje dla jednostek sektora finansów publicznych			Dotacje dla pozostałych jednostek	
				podmiotowe	celowe		podmiotowe	celowe
					bieżące	inwestycyjne		
1.	2.		3.	4.	5.	6.	7.	8.
600			Transport i łączność			340 000		
	60013		Drogi publiczne wojewódzkie			200 000		
		6300	Dotacja celowa na pomoc finansową udzielaną między j.s.t. na dofinansowanie własnych zadań inwestycyjnych i zakupów inwestycyjnych			200 000		
	60014		Drogi publiczne powiatowe			140 000		
		6300	Dotacja celowa na pomoc finansową udzielaną między j.s.t. na dofinansowanie własnych zadań inwestycyjnych i zakupów inwestycyjnych			140 000		
801			Oświata i wychowanie		41 000	20 000	2 501 917	29 784
	80101		Szkoły Podstawowe				1 312 203	
		2540	Dotacja podmiotowa z budżetu dla niepublicznej jednostki systemu oświaty				276 627	
		2590	Dotacja podmiotowa z budżetu dla publicznej jednostki systemu oświaty prowadzonej przez osobę prawną inną niż j.s.t. lub przez osobę fizyczną				1 035 576	
	80103		Oddziały przedszkolne w szkołach podstawowych					5 178
		2310	Dotacje celowe przekazane gminie na zadania bieżące realizowane na podstawie porozumień, umów między j.s.t.					5 178
	80104		Przedszkola		34 000		1 090 412	24 606
		2310	Dotacje celowe przekazane gminie na zadania bieżące realizowane na podstawie porozumień, umów między j.s.t.					24 606
		2540	Dotacja podmiotowa z budżetu dla niepublicznej jednostki systemu oświaty				388 700	
		2590	Dotacja podmiotowa z budżetu dla publicznej jednostki systemu oświaty prowadzonej przez osobę prawną inną niż j.s.t. lub przez osobę fizyczną				701 712	
		2710	Dotacja celowa na pomoc finansową udzielaną między j.s.t. na dofinansowanie własnych zadań bieżących		34 000			

	80110		Gimnazja				99 302	
		2590	Dotacja podmiotowa z budżetu dla publicznej jednostki systemu oświaty prowadzonej przez osobę prawną inną niż j.s.t lub przez osobę fizyczną				99 302	
	80130		Szkoły zawodowe			20 000		
		6300	Dotacja celowa na pomoc finansową udzielaną między j.s.t na dofinansowanie własnych zadań inwestycyjnych i zakupów inwestycyjnych			20 000		
	80146		Dokształcanie i doskonalenie nauczycieli		7 000			
		2320	Dotacje celowe przekazane do powiatu na zadania bieżące realizowane na podstawie porozumień, umów między j.s.t.		7 000			
851			Ochrona zdrowia					99 000
	85154		Przeciwdziałanie alkoholizmowi					95 000
		2820	Dotacja celowa z budżetu na finansowanie lub dofinansowanie zadań zleconych do realizacji stowarzyszeniom					95 000
	85195		Pozostała działalność					4 000
		2820	Dotacja celowa z budżetu na finansowanie lub dofinansowanie zadań zleconych do realizacji stowarzyszeniom					4 000
852			Pomoc społeczna					2 500
	85295		Pozostała działalność					2 500
		2820	Dotacja celowa z budżetu na finansowanie lub dofinansowanie zadań zleconych do realizacji stowarzyszeniom					2 500
853			Pozostałe zadania w zakresie polityki społecznej		3 000			
	85333		Powiatowe urzędy pracy		3 000			
		2710	Dotacja celowa na pomoc finansową udzielaną między j.s.t na dofinansowanie własnych zadań bieżących		3 000			
921			Kultura i ochrona dziedzictwa narodowego	782		500 000		
	92109		Domy i osrodki kultury, świetlice i kluby	501		500 000		
		2480	Dotacja podmiotowa z budżetu dla samorządowej instytucji kultury	700				
		6220	Dotacja celowa z budżetu na finansowanie lub dofinansowanie kosztów realizacji inwestycji i zakupów inwestycyjnych innych j.s.t.	501				
	92116		Biblioteki	700				
		2480	Dotacja podmiotowa z budżetu dla samorządowej instytucji kultury	280				
				800				
926			Kultura fizyczna i sport					320 000
	92605		Zadania w zakresie kultury fizycznej i sportu					320 000
		2820	Dotacja celowa z budżetu na finansowanie lub dofinansowanie zadań zleconych do realizacji stowarzyszeniom					320 000
Ogółem:				782	44 000	860 000	2 501 917	451 284
Dotacje łącznie								4 639 701
z tego: majątkowe								860 000
bieżące								3 779 701

PRZEWODNICZĄCY
RADY MIEJSKIEJ

mgr Krzysztof Woźniak

Załącznik nr 6 do Uchwały nr XL/435/10 Rady Miejskiej w Żabnie z dnia 22 stycznia 2010 r.

Załącznik nr 12 do Uchwały Budżetowej nr XXXIX/434/09 Rady Miejskiej w Żabnie z dnia 29 grudnia 2009r.

PROGNOZA DŁUGU PUBLICZNEGO GMINY ŻABNO W LATACH 2008-2024

L.p.	Wyszczególnienie	2009	2010	2011	2012	2013	2014	2015	2016	2017	2018	2019	2020	2021	2022	2023	2024
I.	Dochody budżetu ogółem:	40 586 249	39 557 016	45 865 000	46 323 650	37 605 985	37 982 044	38 361 865	38 745 484	39 132 939	39 524 269	39 919 510	40 318 707	40 721 892	41 129 111	41 540 402	41 955 806
	w tym:																
	a/ podatki i opłaty lokalne	5 351 912	5 654 000	5 444 000	5 488 440	5 533 324	5 578 657	5 624 444	5 670 688	5 717 395	5 764 569	5 812 214	5 820 336	5 828 939	5 836 029	5 844 609	5 854 609
	b/ udziały w podatkach państwowych	7 808 603	4 484 250	6 363 000	6 426 630	6 490 896	6 555 805	6 621 363	6 687 577	6 754 453	6 821 997	6 890 217	6 959 119	7 028 710	7 098 997	7 169 987	7 241 687
	c/ dochody z mienia	574 255	735 919	404 000	408 040	412 120	416 241	420 403	424 607	428 853	433 142	437 473	441 848	446 266	450 729	455 236	459 788
	d/ subwencje	18 109 392	17 662 004	16 564 000	16 729 640	16 896 936	17 065 905	17 236 564	17 408 930	17 583 019	17 758 849	17 936 438	18 115 801	18 296 960	18 479 930	18 664 729	18 851 376
	e/ dotacje z budżetu państwa do zadań zleconych	5 332 330	5 005 268	6 500 000	6 600 000	6 600 000	6 600 000	6 600 000	6 600 000	6 700 000	6 700 000	6 800 000	6 700 000	6 900 000	6 700 000	7 000 000	7 000 000
	f/ dotacje z budżetu państwa do zadań własnych	837 549	455 422	21 057 470	21 068 045	1 078 725	1 089 512	1 100 407	1 111 411	1 122 525	1 133 750	1 145 088	1 156 538	1 168 104	1 179 785	1 191 583	1 203 499
	g/ środki z art. 5 ust 3 ustawy o finansach publicznych	89 585	3 454 335	800 000													
II.	Przychody budżetu	6 765 347	16 254 308	5 000 000	5 000 000												
2.1.	Pożyczki / kredyty	3 970 000	13 514 308	5 000 000	5 000 000												
	w tym:																
	przychody z pożyczek /kredytów zaciąganych w związku ze środkami przyzeczonymi w umowie z podmiotem przekazującym środki z art. 5 ust 3. ust.o fin. publicznych																
2.2.	Wolne środki jako nadwyżka środków pieniężnych pozost na rachunku bieżącym budżetu po rozliczeniu kredytów i pożyczek	2 795 347	2 700 000														
2.3.	Splaty udzielonych pożyczek		40 000														
	Ogółem pozycja I i II	47 351 596	55 811 324	50 865 000	51 323 650	37 605 985	37 982 044	38 361 865	38 745 484	39 132 939	39 524 269	39 919 510	40 318 707	40 721 892	41 129 111	41 540 402	41 955 806
	Ogółem pozycje III i IV	47 351 596	55 811 324	51 248 340	51 106 982	37 389 317	37 965 376	38 545 197	39 328 816	39 132 939	39 524 269	39 919 510	40 318 707	40 721 892	41 129 111	41 540 402	41 955 806
III.	Wydatki budżetu ogółem:	45 852 596	53 750 342	48 550 000	48 531 150	34 601 985	34 732 044	35 811 865	36 645 484	37 582 939	37 974 269	38 369 510	38 768 707	39 171 892	39 579 111	39 990 402	41 641 498
3.1.	Wydatki bieżące	33 758 988	32 569 399	30 550 000	29 531 150	26 601 985	26 652 044	27 651 865	28 403 484	29 258 939	29 566 269	29 877 510	30 191 707	30 509 892	30 830 111	31 154 402	33 031 806
	w tym:																
3.2.	koszty obsługi długu	264 570	303 600	1 009 300	1 116 000	1 108 400	919 500	761 700	611 000	509 800	432 300	354 800	277 300	199 800	122 400	44 900	4 000
	wyd bieżące z udziałem środków z art 5 ust 3 ustawy o fin. publ.																
3.3.	Wydatki majątkowe	12 093 608	21 180 943	18 000 000	19 000 000	8 000 000	8 080 000	8 160 000	8 242 000	8 324 000	8 408 000	8 492 000	8 577 000	8 662 000	8 749 000	8 836 000	8 924 000
	w tym:																
	wydatki inwestycyjne	12 093 608	21 180 943	18 000 000	19 000 000	8 000 000	8 080 000	8 160 000	8 242 000	8 324 000	8 408 000	8 492 000	8 577 000	8 662 000	8 749 000	8 836 000	8 924 000
	w tym: wydatki majątkowe z udziałem środków z art.5 ust.3 u.f.p.																
3.4.	potencjalne splaty z tytułu udzielonych poręczeń i gwarancji																
	w tym poręczeń i gwarancji udzielonych samorządowym osobom prawnym realizującym zadania z wykorzystaniem środków z art .5 ust 3 ustawy o fin. publ.																
3.5.																	
IV.	Rozchody budżetu	1 499 000	2 060 982	2 698 340	2 575 832	2 787 332	3 233 332	2 733 332	2 683 332	1 550 000	1 550 000	1 550 000	1 550 000	1 550 000	1 550 000	1 550 000	314 308
	w tym:																
4.1.	Splaty pożyczek/ kredytów	1 459 000	2 060 982	2 698 340	2 575 832	2 787 332	3 233 332	2 733 332	2 683 332	1 550 000	1 550 000	1 550 000	1 550 000	1 550 000	1 550 000	1 550 000	314 308
4.2.	udzielone pożyczki	40 000															
	ogółem:3.2 + IV.	1 763 570	2 364 582	3 707 640	3 691 832	3 895 732	4 152 832	3 495 032	3 294 332	2 059 800	1 982 300	1 904 800	1 827 300	1 749 800	1 672 400	1 594 900	318 308

PRZEWODNICZĄCY
RADY MIEJSKIEJ

mgr Krzysztof Wójcik

4.3.	w tym:																
4.3.	Splata rozchodów z tytułu zadłużenia zaciągniętego w związku ze środkami określonymi w umowie z podmiotem dysp Fund strukturalnymi lub Funduszem Spójności Unii Europejskiej.																
4.4.	Obciążenia budżetu: Suma: 3.2 +3 4 - 3 5 +4 1 - 4.3.	1 723 570	2 364 582	3 707 640	3 691 832	3 895 732	4 152 832	3 495 032	3 294 332	2 059 800	1 982 300	1 904 800	1 827 300	1 749 800	1 672 400	1 594 900	318 308
	umorzenia, spłaty przez EFRWP	174 600															
V.	Łączne zadłużenie na koniec roku budżetowego	6 422 482	17 875 808	20 177 468	22 601 636	19 814 304	16 580 972	13 847 640	11 164 308	9 614 308	8 064 308	6 514 308	4 964 308	3 414 308	1 864 308	314 308	
5.1.	w tym:																
	Dług publiczny powstały w związku ze środkami określonymi w umowie z podm dysp. środkami z art..5 ust.3 o fin. publ.																
5.2.	Saldo zadłużenia (V. - 5.1.)	6 422 482	17 875 808	20 177 468	22 601 636	19 814 304	16 580 972	13 847 640	11 164 308	9 614 308	8 064 308	6 514 308	4 964 308	3 414 308	1 864 308	314 308	
VI.	Wskaźniki zadłużenia																
6.1.	Wskaźnik % zadłużenia z art. 169 ustawy o finansach publicznych (4.4. : I / %) 15%	4	6	8	8	10	11	9	9	5	5	5	5	4	4	4	
6.2.	Wskaźnik % zadłużenia z art. 170 ustawy o finansach publicznych (5.2. : I / %) 60%	16	45	44	49	53	44	36	29	25	20	16	12	8	5	1	

PRZEWODNICZĄCY
RADY MIEJSKIEJ
mgr Krzysztof Wójcik